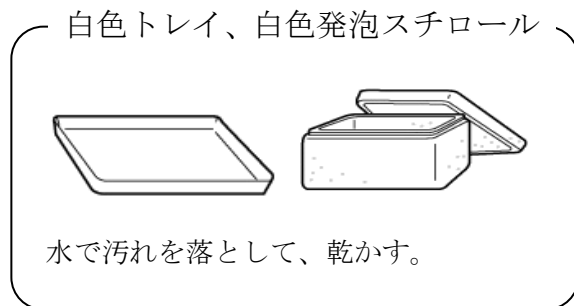
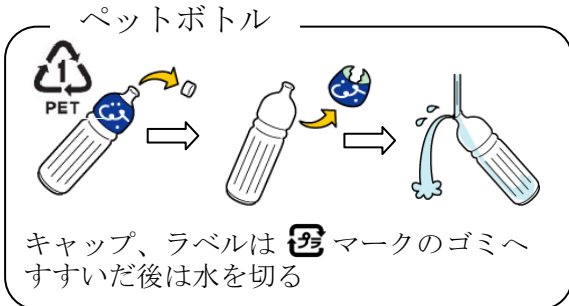


## リサイクルゴミ（無料）

それぞれ3種類に分けて透明の袋に入れてください。

水で汚れを落とし、乾かしてから透明の袋に入れてください。

※洗っても汚れが落ちないものは燃やせないゴミに入れてください。



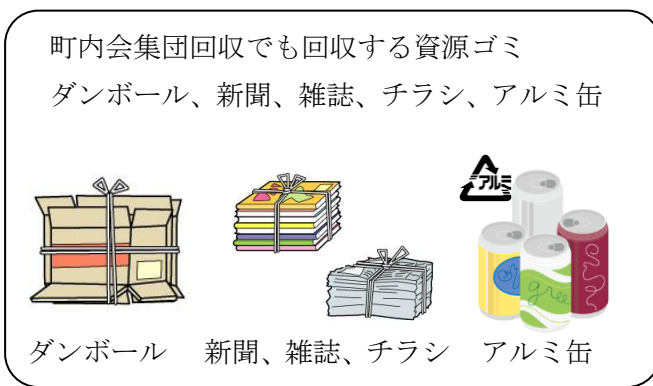
町では「容器包装リサイクル法（容リ法）」に従い、リサイクルゴミを収集しています。容リ法では、食べ物や商品などの包装で使われた製品がリサイクルの対象となります。したがって、断熱用の発泡スチロールやラップ類、プラスチック製のおもちゃなどはリサイクルゴミとして収集できませんので、燃やせないゴミに入れてください。

## 資源ゴミ（無料）

市販のひもで十字にしぼるか、市販の透明袋で区分ごとに分けてください。

★アルミ缶、新聞、チラシ、雑誌、ダンボール

★古紙類、紙パック類、スチール缶、鉄類、乾電池、蛍光灯



紙パック類

アルミ缶、スチール缶、紙パック、ビンは中を洗ってください。



ビン類

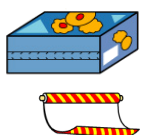


・透明  
・茶色  
・その他色  
3種類で分ける

スチール缶



古紙類



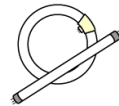
鉄類



乾電池



蛍光灯



厚紙に包む

捨てれば「ゴミ」。  
活かせば「資源」。