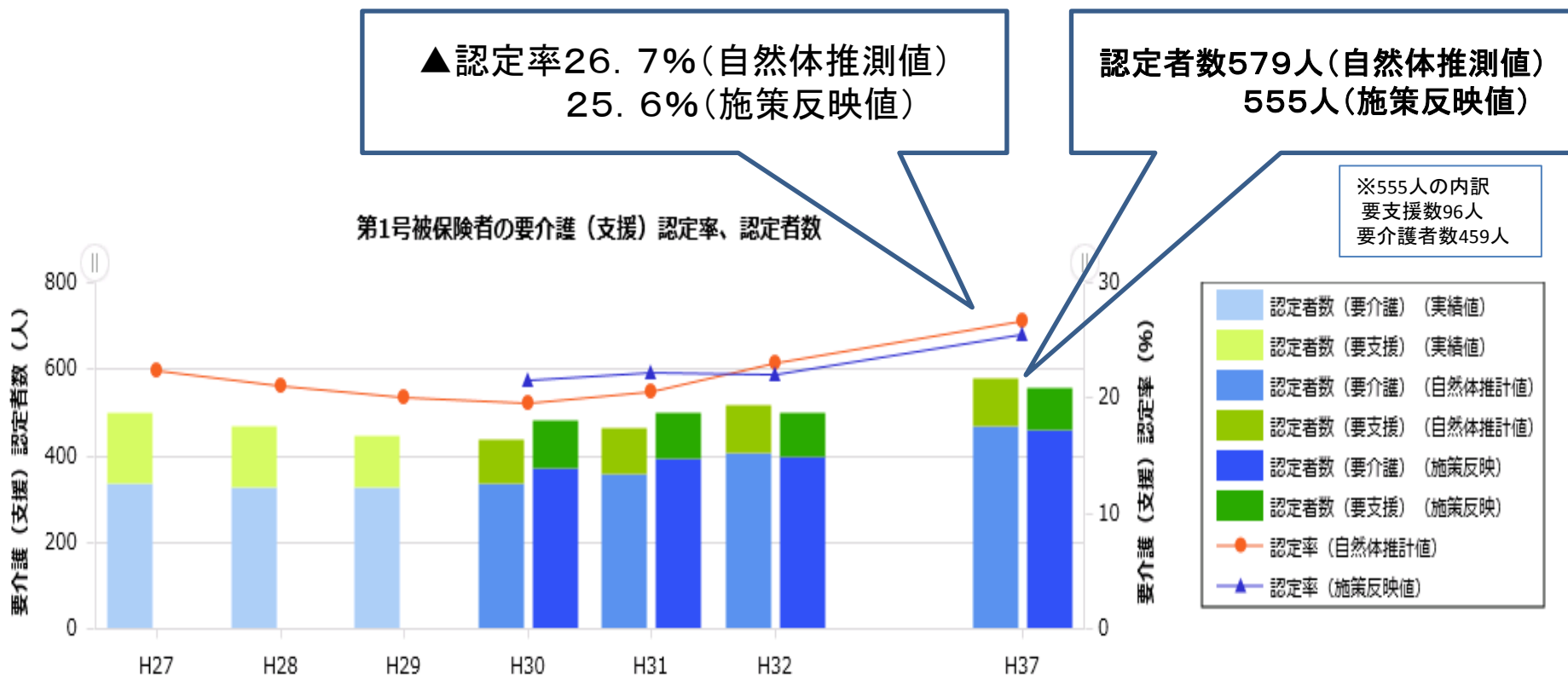


要介護者数・要支援者の推測



各種施策により、平成37年推測値（自然体推測値）の認定者に対して24人減を目指します。

介護保険料の推測

保険料額(月額)

第7期

5,600 円
(-1,945円)

平成37年度

6,545 円
(-3,455円)

保険料額の推計結果

単位(％表記以外)：円

	H30	H31	H32	第7期合計	H37
第1号被保険者数	2,242	2,248	2,252	6,742	2,171
前期(65～74歳)	996	992	988	2,976	834
後期(75歳～84歳)	823	816	807	2,446	825
後期(85歳～)	423	440	457	1,320	512
所得段階別加入割合補正後被保険者数	2,093	2,099	2,103	6,295	2,027

	H30	H31	H32	第7期合計	H37
標準給付費見込額	707,882,662	717,736,304	730,062,815	2,155,681,781	771,680,798
地域支援事業費	39,000,000	39,000,000	39,000,000	117,000,000	39,000,000
第1号被保険者負担分相当額	171,783,012	174,049,350	176,884,447	522,716,810	189,699,307
調整交付金相当額	36,394,133	36,886,815	37,503,141	110,784,089	39,584,040
調整交付金見込額	60,851,000	60,937,000	61,805,000	183,593,000	67,530,000

見える化システムのデータ活用

全国的な課題ですが、高齢化が進む中で、介護保険料は増額せざる得ない見込みです。

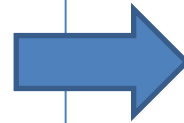
認知症高齢者の推測

平成30年8月末現在

認定者数 486人

認知症の方(Ⅱa以上) 291人

<認定者の59.9%が症状あり>



平成37年度予測

認定者数(予測) 555人

認知症の方(Ⅱa以上) 332人

<左記の割合から算出>

平成37年度には、認知症の方が41人増加見込みとなります。

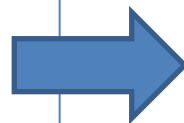
一人暮らし高齢者数の推測

平成30年4月1日現在

高齢者数(65歳以上) 2235人

単身世帯(在宅単身) 608人

<高齢者の27.2%が単身高齢者>



平成37年度予測

高齢者数(65歳以上) 2171人

単身世帯(在宅単身) 591人

<左記の割合から算出>