令和元年度
町民アンケート調査結果

調査の目的	町民アンケート調査の実施により行政に対する満足度やこれからの施策推進に係る町民の意向を把握し、第8期総合計画の各施策成果指標に対する定量的・客観的な評価及び検証を行うことを目的とする。
調査対象者	町内在住の１８歳以上の住民のうち、男女別各年齢層の中から無作為に抽出した１，０００名を対象とした。

【内訳】	男	女	計
18歳～29歳	４５名	４５名	９０名（ 9.0%）
30歳～39歳	６０名	６０名	１２０名（12.0%）
40歳～49歳	７０名	７０名	１４０名（14.0%）
50歳～59歳	７５名	７５名	１５０名（15.0%）
60歳～69歳	９５名	９５名	１９０名（19.0%）
70歳～	１５５名	１５５名	３１０名（31.0%）
計	５００名	５００名	

調査票数	１，０００部
回収数	３３３部
回収率	３３．３％　（平成３０年度　２９．１％）
調査期間	令和２年２月７日～令和２年２月２８日
調査の方法	調査対象者に調査票を郵送
回収方法	返信用封筒による郵送提出、調査主管課への直接持参による提出
集計業務	直営
調査主管課	地域戦略室

Q1　あなたの住んでいる地区はどこですか。

選択項目	人数	回答比率
新得地区	249	75.0%
佐幌・上佐幌地区	15	4.5%
屈足・トムラウシ地区	68	20.5%
無回答	1	－
合計	333	－

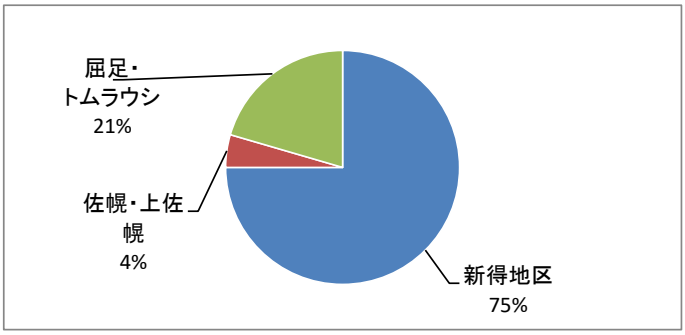

Q2　あなたの性別はどちらですか。

選択項目	人数	回答比率
男	159	47.9%
女	173	52.1%
無回答	1	－
合計	333	－

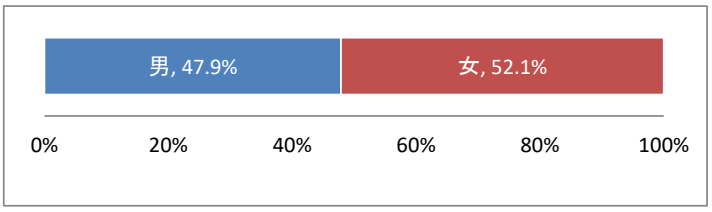

Q3　あなたの年齢は。

選択項目	人数	回答比率
20歳以下	2	0.6%
21～31	20	6.0%
31～40	35	10.5%
41～50	46	13.8%
51～60	52	15.6%
61～64	19	5.7%
65～70	47	14.1%
71～74	36	10.8%
75歳以上	76	22.8%
無回答	0	－
合計	333	－

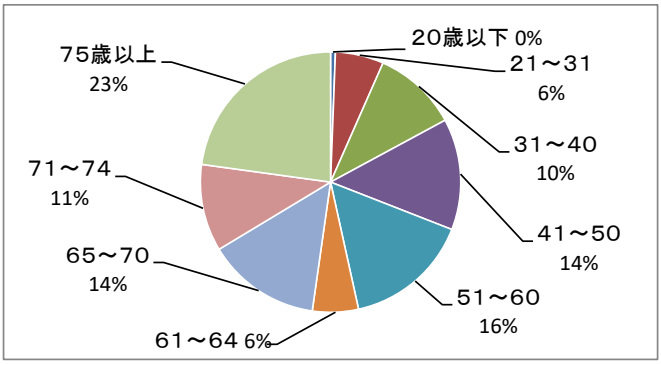

Q4　あなたは新得に住んで何年になりますか。

選択項目	人数	回答比率
1年未満	15	4.5%
1～5年	30	9.0%
6～10年	24	7.2%
11～19年	39	11.7%
20年以上	225	67.6%
無回答	0	－
合計	333	－

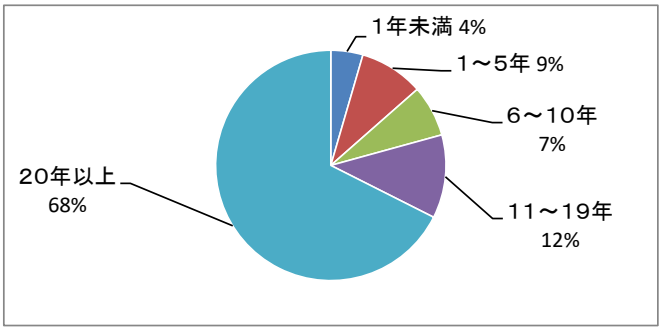

Q5　あなたの同居されている家族構成は。

選択項目	人数	回答比率
単身	59	17.8%
夫婦または兄弟	140	42.3%
2世代	118	35.6%
3世代	11	3.3%
その他	3	0.9%
無回答	2	－
合計	333	－

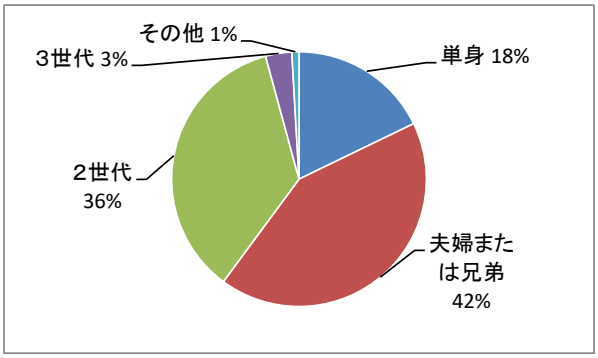

Q6　あなたの職業は次のどれにあたりますか。

選択項目	人数	回答比率
農業	26	7.8%
林業	0	0.0%
自営業	16	4.8%
会社・団体役員	16	4.8%
勤め人	37	11.1%
公務員・団体職員	48	14.5%
パート	44	13.3%
専業主婦	40	12.0%
学生	2	0.6%
無職	92	27.7%
その他	11	3.3%
無回答	1	－
合計	333	－

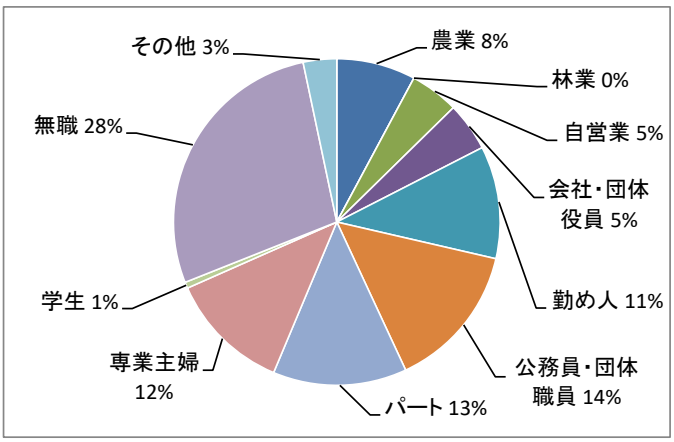

Q7　あなたの勤め先はどの市町村ですか。

選択項目	人数	回答比率
新得町	183	87.1%
清水町・鹿追町・芽室町	11	5.2%
帯広市・音更町	3	1.4%
占冠村・南富良野町	1	0.5%
その他	12	5.7%
無回答	123	－
合計	333	－

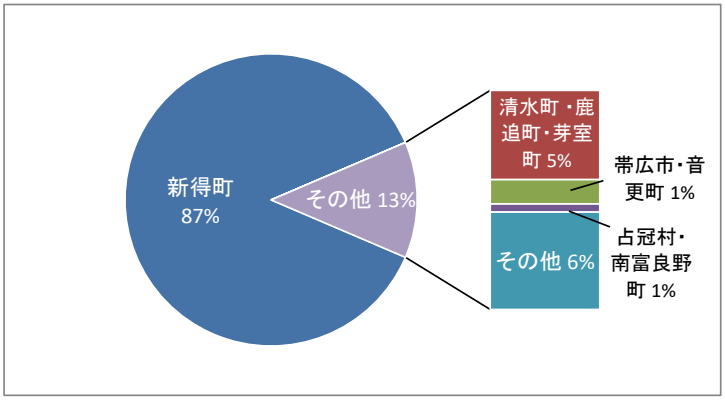

Q8　あなたが住んでいる住宅は

選択項目	人数	回答比率
持ち家	224	67.3%
公営住宅	47	14.1%
借家	38	11.4%
社宅	17	5.1%
福祉施設	1	0.3%
その他	6	1.8%
無回答	0	－
合計	333	－

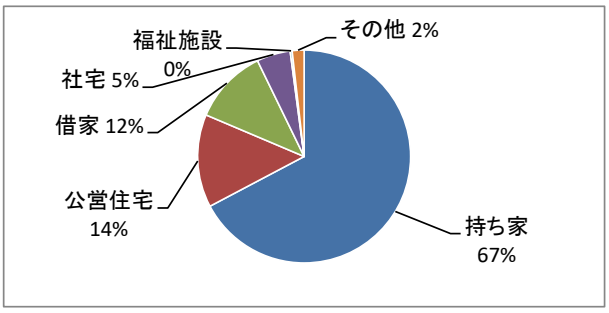

Q9　新得町に住んでどのように感じていますか。

選択項目	人数	回答比率
非常に住みよい	19	5.8%
住みよい	122	37.0%
普通	168	50.9%
住みにくい	19	5.8%
非常に住みにくい	2	0.6%
無回答	3	－
合計	333	－

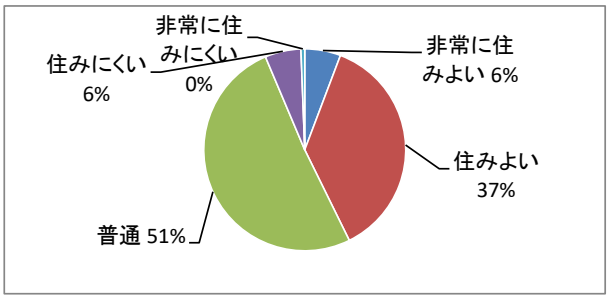

「非常に住みよい」、「住みよい」の割合	
H26時点（第8期総合計画策定時点）	48.8%
H30調査	49.5%
R01（今回）調査	**42.8%**
目標値（H37時点）	55.0%

Q10　新得に住み続けたいと思いますか。

選択項目	人数	回答比率
住み続けたい	185	56.6%
住み続けたくない	16	4.9%
どちらともいえない	126	38.5%
無回答	6	－
合計	333	－

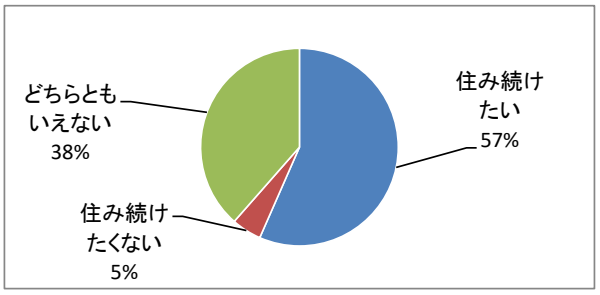

「住み続けたい」の割合	
H26時点（第8期総合計画策定時点）	65.0%
H30調査	57.6%
R01（今回）調査	**56.6%**

住み続けたい理由

選択項目	人数	回答比率
生活が安定	21	9.5%
環境がよい	38	17.2%
子供が町内にいる	16	7.2%
持ち家がある	119	53.8%
通勤・通学に便利	8	3.6%
人間関係がいい	20	9.0%
自然環境が良い	50	22.6%
住み慣れている	74	33.5%
高齢者・障がい者に優しい	28	12.7%
子育て支援が充実	11	5.0%
その他	7	3.2%
無回答	112	－
合計	333	－

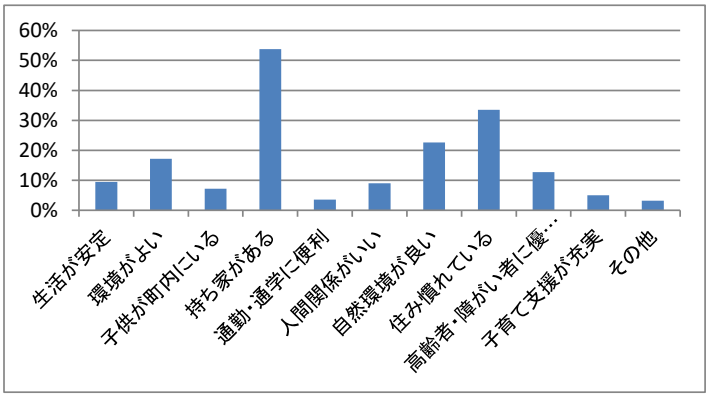

住み続けたくない理由

選択項目	人数	回答比率
生活が不安	10	19.6%
環境が悪い	12	23.5%
子供が他町村にいる	3	5.9%
持ち家でない	9	17.6%
転職するから	7	13.7%
通勤・通学に不便	2	3.9%
都会で生活したい	8	15.7%
働く場所がない	8	15.7%
人間関係が悪い	4	7.8%
高齢者・障がい者に優しくない	2	3.9%
子育て支援が不十分	2	3.9%
その他	14	27.5%
無回答	282	－
合計	333	－

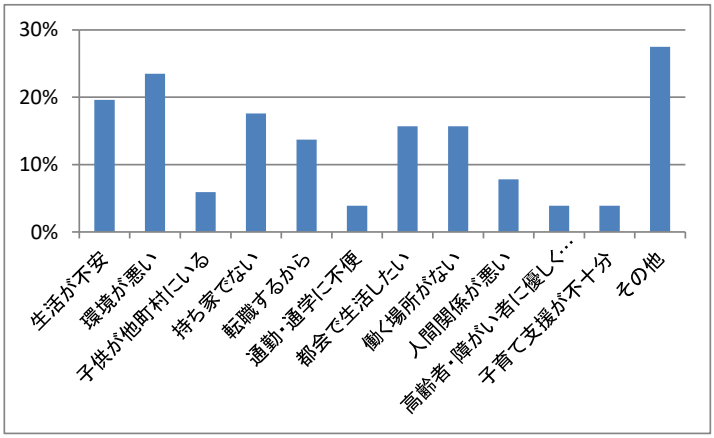

Q11　町内により多くの人が転入したり、定住するためにはどうしたら良いと考えますか。

選択項目	人数	回答比率
雇用の場の確保	239	73.1%
医療体制の充実	161	49.2%
子育て支援の充実	89	27.2%
教育環境の充実	43	13.1%
交通網の充実	76	23.2%
高齢者福祉対策	53	16.2%
商業体制の充実	114	34.9%
景観づくり	29	8.9%
住宅建設の支援の充実	18	5.5%
分譲地の販売促進	9	2.8%
地域の受入体制の充実	41	12.5%
土地購入の体制づくり	12	3.7%
その他	9	2.8%
無回答	6	－
合計	333	－

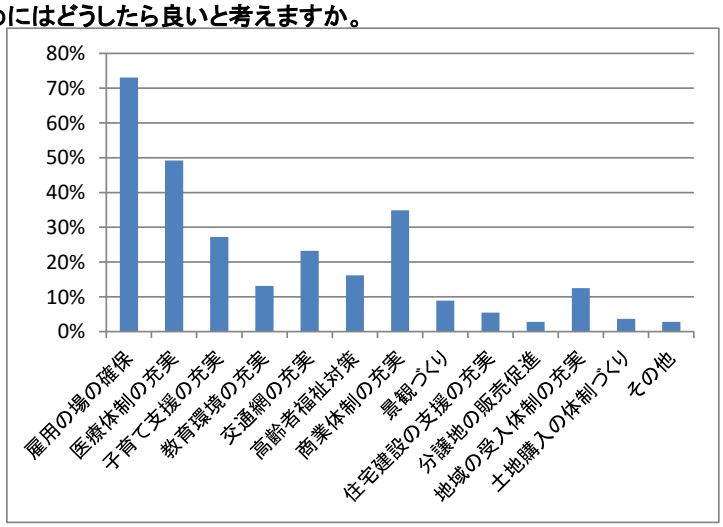

Q12　雇用の場として、どの分野の産業が必要だと思いますか。

選択項目	人数	回答比率
建設業	26	10.8%
製造業	131	54.4%
電気・ガス・水道業	7	2.9%
情報通信業	41	17.0%
運輸業・郵便業	5	2.1%
卸売業・小売業	54	22.4%
金融業・保険業	2	0.8%
不動産業・物品賃貸業	0	0.0%
宿泊業・飲食サービス業	73	30.3%
医療・福祉	96	39.8%
サービス業	49	20.3%
農業・林業	87	36.1%
わからない	22	9.1%
無回答	92	－
合計	333	－

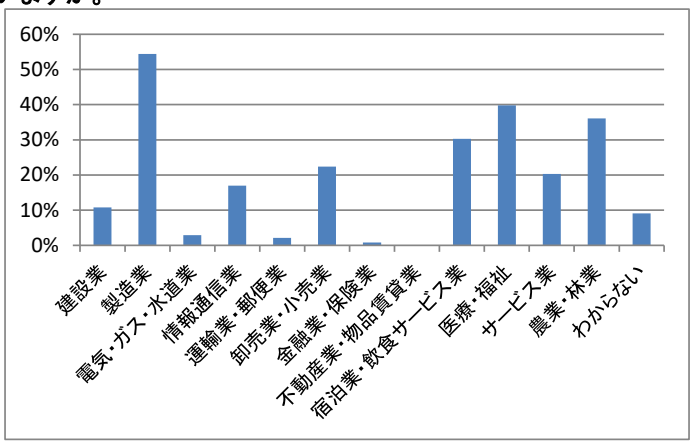

住民活動・共同・情報発信について

Q13　住民活動分野において取り組んでいる施策についての満足度と重要度

○町内会活動

選択項目	人数	回答比率
満足	30	9.4%
まあ満足	59	18.6%
普通	154	48.4%
あまり満足していない	31	9.7%
満足していない	10	3.1%
わからない	34	10.7%
無回答	15	－
合計	333	－

選択項目	人数	回答比率
非常に重要	33	10.6%
重要	100	32.1%
普通	134	42.9%
さほど重要でない	13	4.2%
重要でない	9	2.9%
わからない	23	7.4%
無回答	21	－
合計	333	－

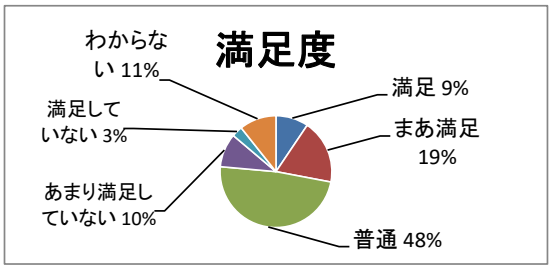

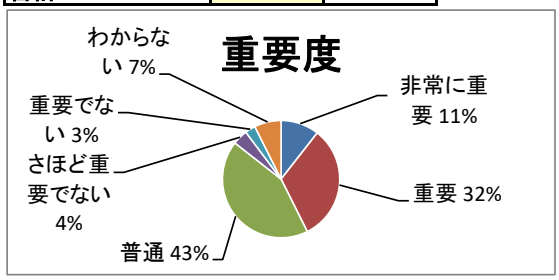

「満足」、「まあ満足」の割合	
H26時点（第8期総合計画策定時点）	30.2%
H30調査	28.4%
R01（今回）調査	**28.0%**

「非常に重要」、「重要」の割合	
H26時点（第8期総合計画策定時点）	51.7%
H30調査	46.9%
R01（今回）調査	**42.7%**

○住民参加や男女共同参画の促進

選択項目	人数	回答比率
満足	8	2.5%
まあ満足	26	8.3%
普通	164	52.1%
あまり満足していない	30	9.5%
満足していない	12	3.8%
わからない	75	23.8%
無回答	18	−
合計	333	−

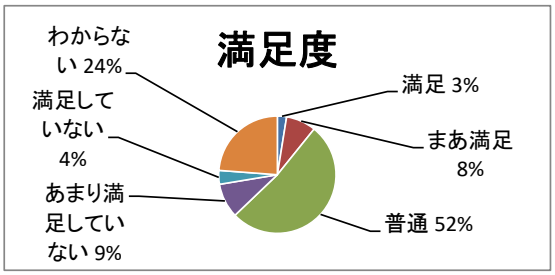

選択項目	人数	回答比率
非常に重要	17	5.5%
重要	75	24.3%
普通	152	49.2%
さほど重要でない	9	2.9%
重要でない	5	1.6%
わからない	51	16.5%
無回答	24	−
合計	333	−

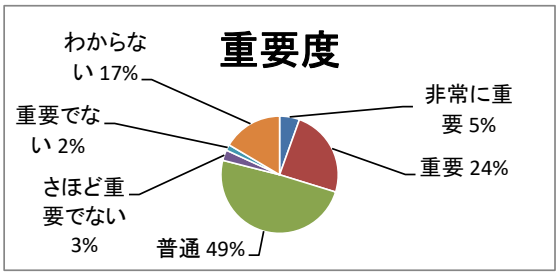

「満足」、「まあ満足」の割合	
H26時点（第8期総合計画策定時点）	14.0%
H30調査	14.0%
R01（今回）調査	**10.8%**

「非常に重要」、「重要」の割合	
H26時点（第8期総合計画策定時点）	37.0%
H30調査	42.4%
R01（今回）調査	**29.8%**

○広報・広聴活動の充実

選択項目	人数	回答比率
満足	25	7.9%
まあ満足	73	23.0%
普通	160	50.3%
あまり満足していない	19	6.0%
満足していない	10	3.1%
わからない	31	9.7%
無回答	15	−
合計	333	−

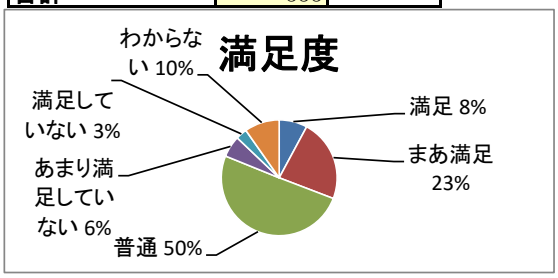

選択項目	人数	回答比率
非常に重要	26	8.4%
重要	122	39.4%
普通	138	44.5%
さほど重要でない	2	0.6%
重要でない	1	0.3%
わからない	21	6.8%
無回答	23	−
合計	333	−

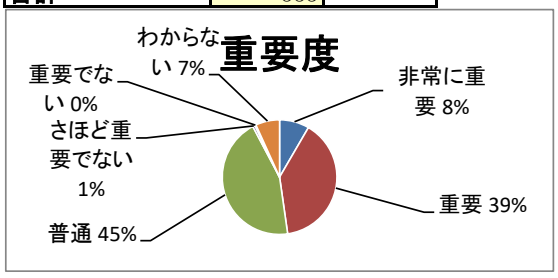

「満足」、「まあ満足」、「普通」の割合	
H26時点（第8期総合計画策定時点）	87.0%
H30調査	81.3%
R01（今回）調査	**81.2%**
目標値（H37時点）	90.0%

「非常に重要」、「重要」の割合	
H26時点（第8期総合計画策定時点）	52.0%
H30調査	48.8%
R01（今回）調査	**47.8%**

○行政改革

選択項目	人数	回答比率
満足	8	2.5%
まあ満足	28	8.9%
普通	138	43.9%
あまり満足していない	40	12.7%
満足していない	36	11.5%
わからない	64	20.4%
無回答	19	－
合計	333	－

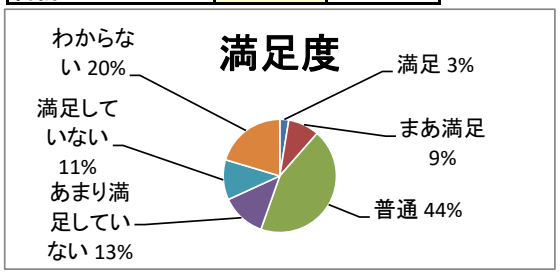

「満足」、「まあ満足」の割合	
H26時点（第8期総合計画策定時点）	14.1%
H30調査	11.6%
R01（今回）調査	**11.4%**
目標値（H37時点）	30.0%

選択項目	人数	回答比率
非常に重要	53	17.2%
重要	102	33.0%
普通	107	34.6%
さほど重要でない	3	1.0%
重要でない	1	0.3%
わからない	43	13.9%
無回答	24	－
合計	333	－

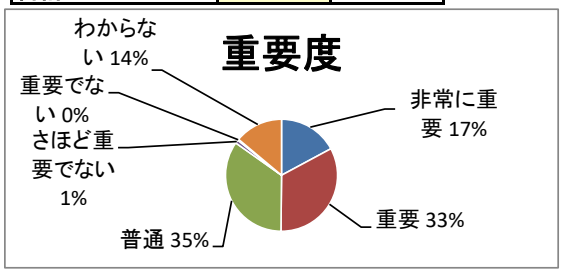

「非常に重要」、「重要」の割合	
H26時点（第8期総合計画策定時点）	60.8%
H30調査	50.2%
R01（今回）調査	**50.2%**

○広域行政の推進

選択項目	人数	回答比率
満足	4	1.3%
まあ満足	22	7.0%
普通	148	47.1%
あまり満足していない	33	10.5%
満足していない	25	8.0%
わからない	82	26.1%
無回答	19	－
合計	333	－

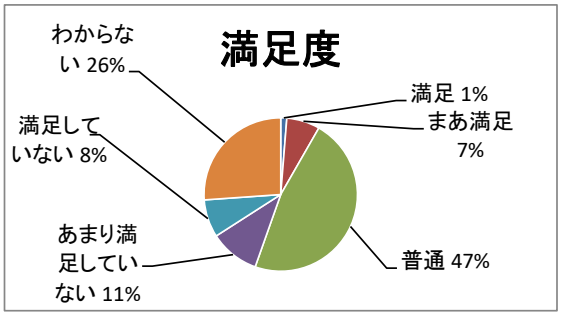

「満足」、「まあ満足」の割合	
H26時点（第8期総合計画策定時点）	11.1%
H30調査	8.8%
R01（今回）調査	**8.3%**

選択項目	人数	回答比率
非常に重要	40	12.9%
重要	90	29.0%
普通	118	38.1%
さほど重要でない	6	1.9%
重要でない	0	0.0%
わからない	56	18.1%
無回答	23	－
合計	333	－

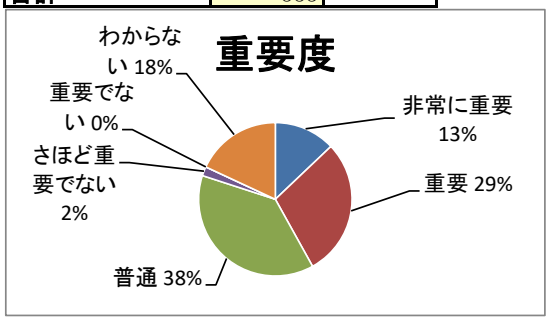

「非常に重要」、「重要」の割合	
H26時点（第8期総合計画策定時点）	47.5%
H30調査	44.6%
R01（今回）調査	**41.9%**

○都市間交流

選択項目	人数	回答比率
満足	5	1.6%
まあ満足	14	4.5%
普通	142	45.2%
あまり満足していない	38	12.1%
満足していない	25	8.0%
わからない	90	28.7%
無回答	19	－
合計	333	－

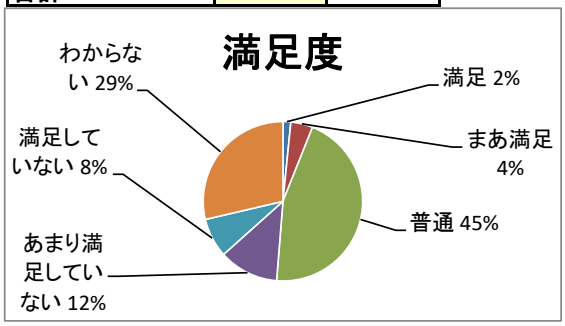

選択項目	人数	回答比率
非常に重要	21	6.8%
重要	78	25.2%
普通	132	42.6%
さほど重要でない	18	5.8%
重要でない	2	0.6%
わからない	59	19.0%
無回答	23	－
合計	333	－

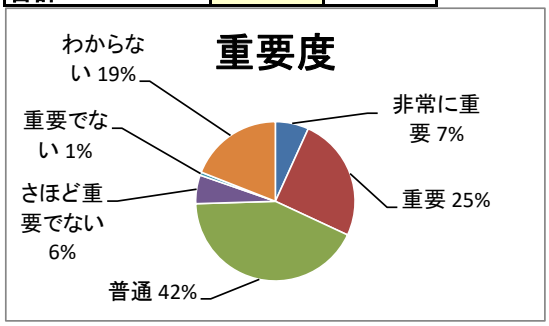

「満足」、「まあ満足」の割合	
H26時点（第8期総合計画策定時点）	10.8%
H30調査	9.6%
R01（今回）調査	6.1%

「非常に重要」、「重要」の割合	
H26時点（第8期総合計画策定時点）	35.5%
H30調査	34.3%
R01（今回）調査	32.0%

Q14　今後の町づくりには、町民と行政の協働が必要不可欠ですが、「協働」について知っていますか。

選択項目	人数	回答比率
意味を知っている	101	30.8%
聞いたことがある	115	35.1%
知らない	112	34.1%
無回答	5	－
合計	333	－

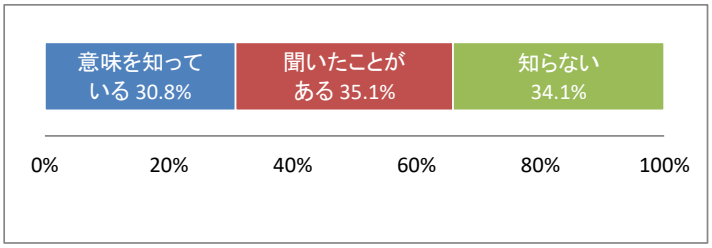

「意味を知っている」、「聞いたことがある」の割合	
H26時点（第8期総合計画策定時点）	65.5%
H30調査	67.1%
R01（今回）調査	65.9%

Q15　持っている能力を地域活動に活かすことについて

選択項目	人数	回答比率
すでに行っている	70	21.5%
今後行う予定	5	1.5%
機会があれば活かしたい	142	43.7%
興味がない	28	8.6%
わからない	80	24.6%
無回答	8	－
合計	333	－

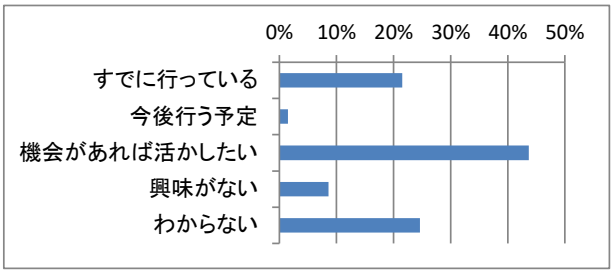

Q16　現在参加している（しようと思っている）地域団体は。

選択項目	人数	回答比率
ボランティア団体	65	30.7%
青年団体活動	3	1.4%
女性団体活動	18	8.5%
老人クラブ活動	28	13.2%
体育スポーツ活動	34	16.0%
交通安全活動	12	5.7%
芸術文化活動	45	21.2%
町内会活動	87	41.0%
PTA活動	21	9.9%
経済団体活動	7	3.3%
自然保護活動	25	11.8%
青少年健全育成活動	4	1.9%
全町教育の活動	22	10.4%
学校支援ボランティア	16	7.5%
その他	28	13.2%
無回答	121	－
合計	333	－

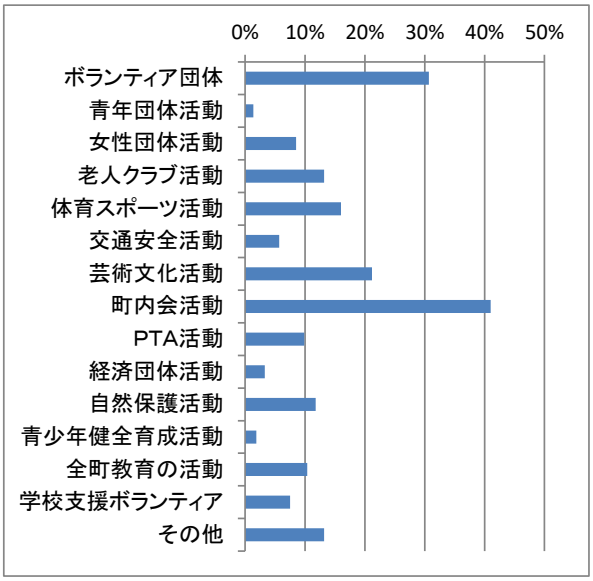

Q17　能力を地域活動に活かすうえで妨げとなる理由は何ですか。

選択項目	人数	回答比率
時間がない	117	39.4%
情報が少ない	75	25.3%
都合の良い時間に合わない	46	15.5%
仲間がいない	41	13.8%
介護や育児	13	4.4%
相談する人がいない	15	5.1%
周囲の協力がない	9	3.0%
高齢、体調不良のため	79	26.6%
妨げとなる理由はない	31	10.4%
その他	17	5.7%
無回答	36	－
合計	333	－

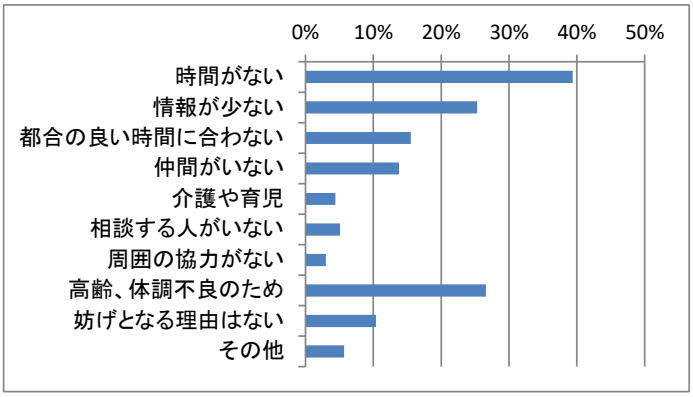

Q18　どのような活動に参加したいですか。

選択項目	人数	回答比率
清掃活動	88	29.2%
高齢者のためのボランティア	56	18.6%
歴史や文化を守る活動	23	7.6%
自然保護活動	44	14.6%
ゴミ・リサイクルの環境活動	61	20.3%
青少年育成	25	8.3%
学校支援ボランティア	26	8.6%
健康作り活動	51	16.9%
地域の行事に参加する	61	20.3%
交通安全・防犯活動	29	9.6%
あいさつを心がける	62	20.6%
国際交流事業	18	6.0%
町づくりの推進役	21	7.0%
愛町購買	79	26.2%
町外へのPR	34	11.3%
その他	17	5.6%
無回答	32	－
合計	333	－

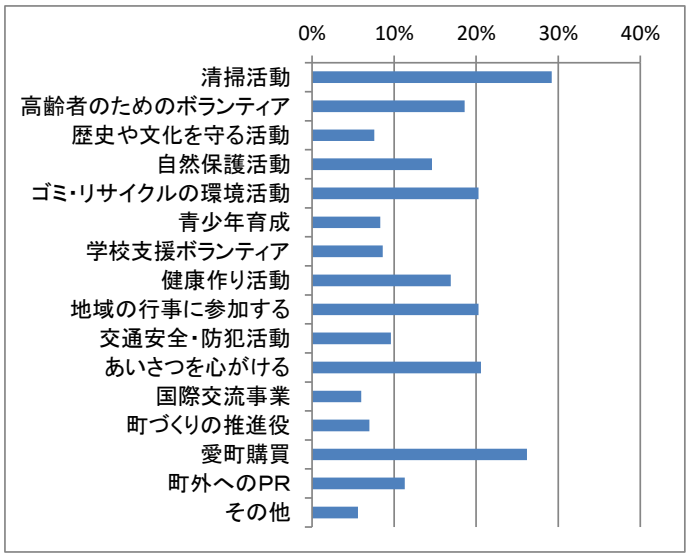

Q19　少子高齢化は大きな課題ですが、今後も町内で安心して生活するために中心となって身近な地域課題を担って行くべき組織は。

選択項目	人数	回答比率
個人や家族	25	8.0%
隣近所や町内会	88	28.1%
地域団体	35	11.2%
NPOやボランティア団体	14	4.5%
事業者	19	6.1%
行政	95	30.4%
わからない	32	10.2%
その他	5	1.6%
無回答	20	－
合計	333	－

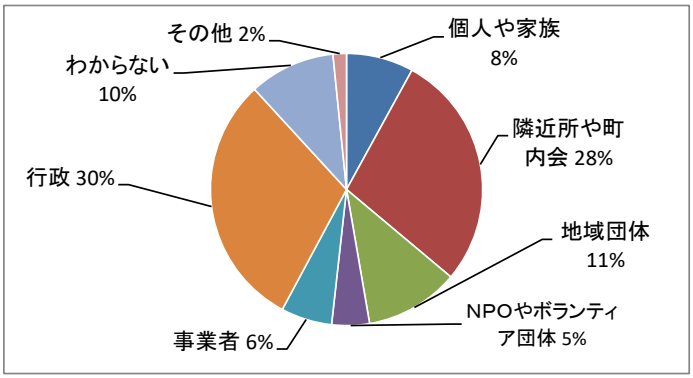

Q20　現在の情報提供（情報発信）についてどのように感じていますか。

選択項目	人数	回答比率
欲しい情報がどこにあるかわからない	95	31.1%
情報が少ない	79	25.9%
情報が古い	33	10.8%
情報を入手に時間がかかる	32	10.5%
現状で十分	112	36.7%
入手手段がない	38	12.5%
その他	16	5.2%
無回答	28	－
合計	333	－

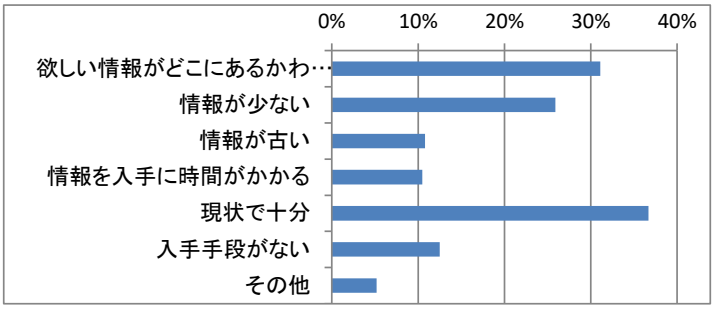

Q21　広報しんとくを読んでいますか。

選択項目	人数	回答比率
全部読んでいる	126	38.5%
おおむね目を通す	178	54.4%
あまり読まない	15	4.6%
全く読まない	8	2.4%
無回答	6	－
合計	333	－

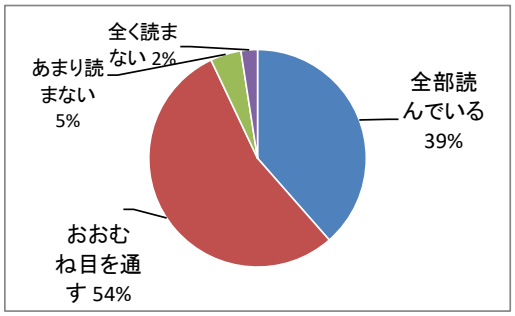

「全部読んでいる」、「おおむね目を通す」の割合	
H26時点（第8期総合計画策定時点）	94.9%
H30調査	92.2%
R01（今回）調査	92.9%

読んでいる人の感想

選択項目	人数	回答比率
わかりやすく読みやすい	202	67.6%
内容が難しい	6	2.0%
もっと情報量を増やして欲しい	77	25.8%
簡素化して欲しい	16	5.4%
写真を増やして欲しい	28	9.4%
文字を大きくして欲しい	45	15.1%
その他	11	3.7%
無回答	34	－
合計	333	－

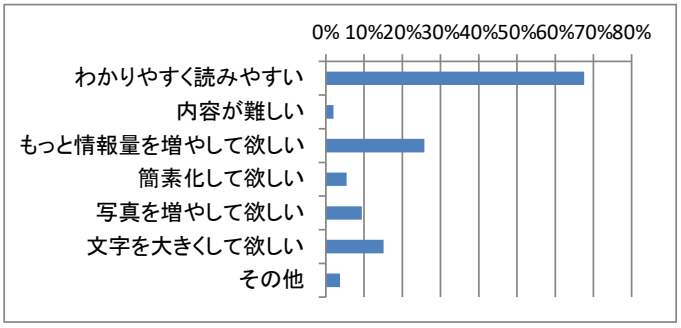

「わかりやすく読みやすい」の割合	
H26時点（第8期総合計画策定時点）	62.8%
H30調査	62.9%
R01（今回）調査	67.6%

Q22　広報の内容について、どのような記事を重点的に取り上げたらいいと思いますか。

選択項目	人数	回答比率
町の事業	231	74.3%
町内の話題、行事などの一般のニュース	189	60.8%
サークルの紹介などの町民が登場する記事	58	18.6%
学校の様子などの子供の記事	24	7.7%
生涯学習情報の提供	35	11.3%
その他	7	2.3%
無回答	22	－
合計	333	－

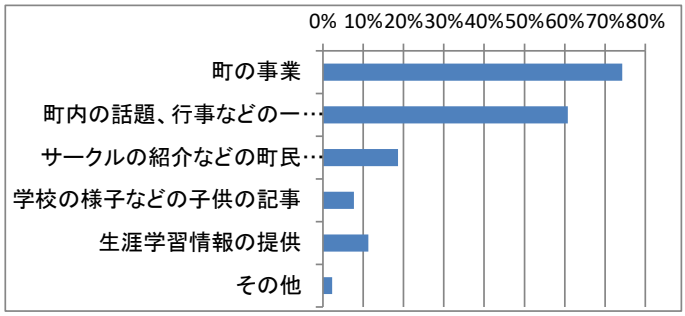

Q23 「暮らしのカレンダー」を活用していますか。

選択項目	人数	回答比率
活用している	59	18.6%
活用していない	185	58.4%
知らない	73	23.0%
無回答	16	－
合計	333	－

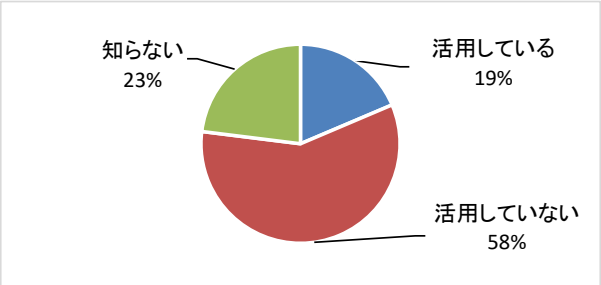

Q24 「町ホームページ」を活用していますか。

選択項目	人数	回答比率
週に数回見る	14	4.4%
月に数回見る	51	16.1%
年に数回見る	111	35.1%
見たことがない	140	44.3%
無回答	17	－
合計	333	－

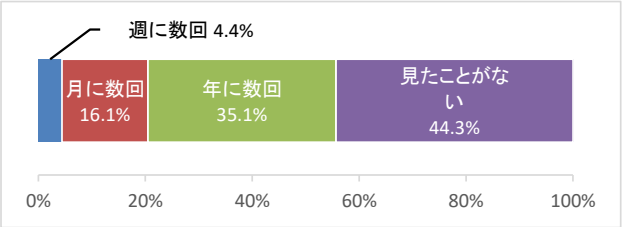

見てる人の感想

選択項目	人数	回答比率
見やすくわかりやすい	65	39.4%
見づらい	40	24.2%
内容が難しい	4	2.4%
欲しい情報がない	35	21.2%
情報が古い	15	9.1%
その他	6	3.6%
無回答	168	－
合計	333	－

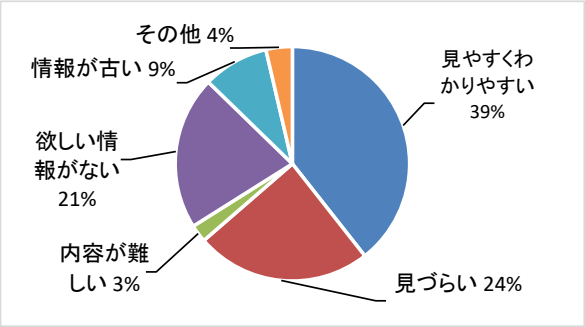

福祉について
Q25　福祉分野において取り組んでいる施策について満足度と重要度をお答えください。

○子育て支援のための制度や体制・施設の充実

選択項目	人数	回答比率
満足	25	8.3%
まあ満足	56	18.5%
普通	94	31.1%
あまり満足していない	25	8.3%
満足していない	11	3.6%
わからない	91	30.1%
無回答	31	－
合計	333	－

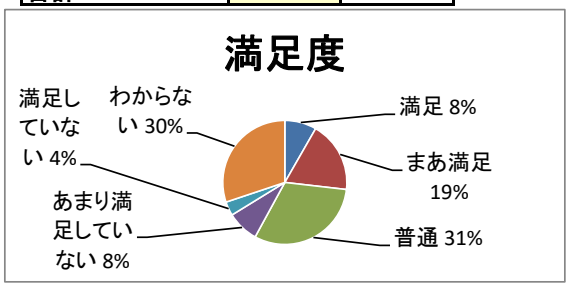

選択項目	人数	回答比率
非常に重要	90	30.1%
重要	116	38.8%
普通	56	18.7%
さほど重要でない	1	0.3%
重要でない	0	0.0%
わからない	36	12.0%
無回答	34	－
合計	333	－

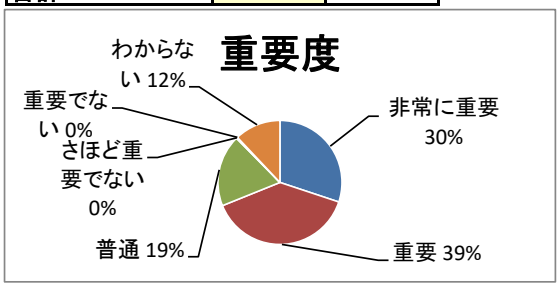

「満足」、「まあ満足」の割合	
H26時点（第8期総合計画策定時点）	26.5%
H30調査	27.9%
R01（今回）調査	**26.8%**
目標値（H37時点）	35.0%

「非常に重要」、「重要」の割合	
H26時点（第8期総合計画策定時点）	72.2%
H30調査	68.8%
R01（今回）調査	**68.9%**

○保育環境の充実

選択項目	人数	回答比率
満足	20	6.7%
まあ満足	50	16.7%
普通	96	32.0%
あまり満足していない	23	7.7%
満足していない	12	4.0%
わからない	99	33.0%
無回答	33	－
合計	333	－

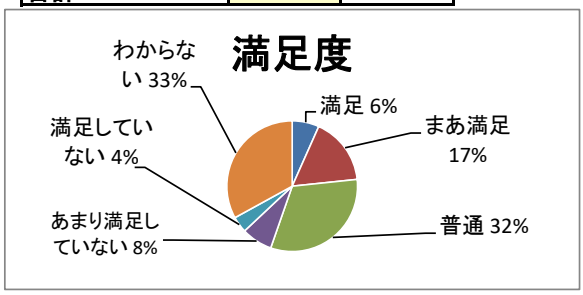

選択項目	人数	回答比率
非常に重要	83	27.9%
重要	115	38.7%
普通	56	18.9%
さほど重要でない	2	0.7%
重要でない	0	0.0%
わからない	41	13.8%
無回答	36	－
合計	333	－

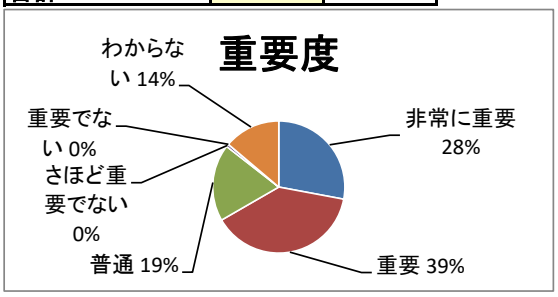

「満足」、「まあ満足」の割合	
H26時点（第8期総合計画策定時点）	26.7%
H30調査	26.1%
R01（今回）調査	**23.4%**

「非常に重要」、「重要」の割合	
H26時点（第8期総合計画策定時点）	70.2%
H30調査	64.9%
R01（今回）調査	**66.6%**

○地域福祉の推進（ボランティアなど）

選択項目	人数	回答比率
満足	10	3.3%
まあ満足	40	13.2%
普通	147	48.5%
あまり満足していない	13	4.3%
満足していない	3	1.0%
わからない	90	29.7%
無回答	30	－
合計	333	－

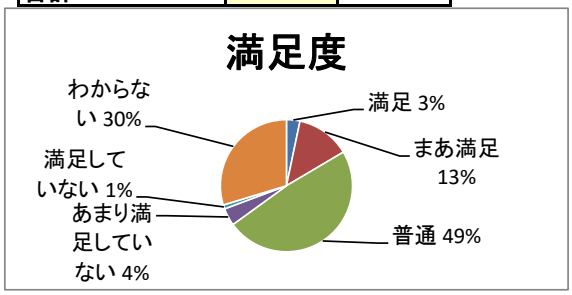

「満足」、「まあ満足」の割合	
H26時点（第8期総合計画策定時点）	19.7%
H30調査	20.9%
R01（今回）調査	**16.5%**
目標値（H37時点）	35.0%

選択項目	人数	回答比率
非常に重要	33	11.1%
重要	115	38.6%
普通	110	36.9%
さほど重要でない	0	0.0%
重要でない	1	0.3%
わからない	39	13.1%
無回答	35	－
合計	333	－

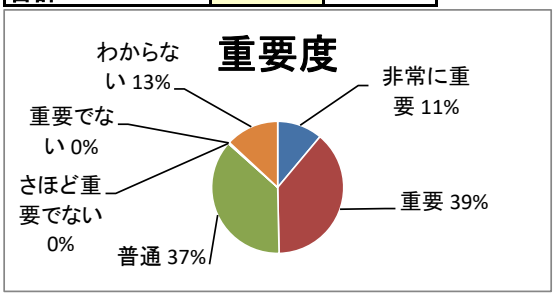

「非常に重要」、「重要」の割合	
H26時点（第8期総合計画策定時点）	54.4%
H30調査	53.8%
R01（今回）調査	**49.7%**

○高齢者への福祉制度や施設などの充実

選択項目	人数	回答比率
満足	25	8.0%
まあ満足	79	25.4%
普通	118	37.9%
あまり満足していない	13	4.2%
満足していない	10	3.2%
わからない	66	21.2%
無回答	22	－
合計	333	－

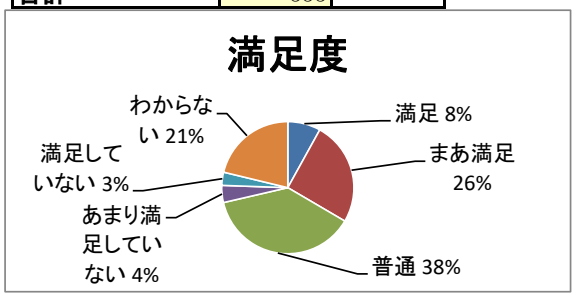

「満足」、「まあ満足」の割合	
H26時点（第8期総合計画策定時点）	29.9%
H30調査	35.6%
R01（今回）調査	**33.4%**
目標値（H37時点）	35.0%

選択項目	人数	回答比率
非常に重要	65	21.3%
重要	148	48.5%
普通	62	20.3%
さほど重要でない	5	1.6%
重要でない	2	0.7%
わからない	23	7.5%
無回答	28	－
合計	333	－

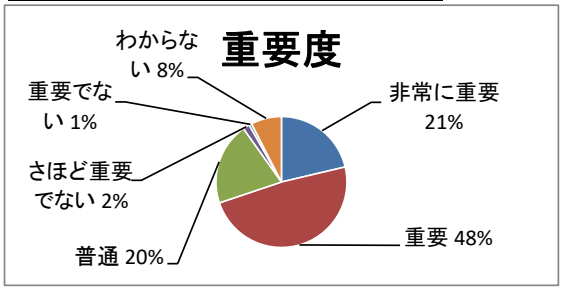

「非常に重要」、「重要」の割合	
H26時点（第8期総合計画策定時点）	73.3%
H30調査	72.9%
R01（今回）調査	**69.8%**

○障がいのある人の自立支援や社会参加の促進

選択項目	人数	回答比率
満足	18	5.9%
まあ満足	55	18.2%
普通	114	37.6%
あまり満足していない	15	5.0%
満足していない	12	4.0%
わからない	89	29.4%
無回答	30	－
合計	333	－

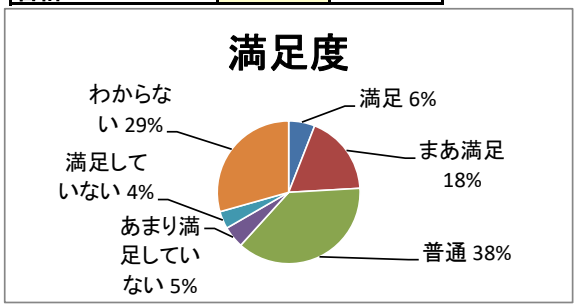

「満足」、「まあ満足」の割合	
H26時点（第8期総合計画策定時点）	25.9%
H30調査	27.8%
R01（今回）調査	24.1%
目標値（H37時点）	35.0%

選択項目	人数	回答比率
非常に重要	52	17.4%
重要	131	43.8%
普通	77	25.8%
さほど重要でない	3	1.0%
重要でない	2	0.7%
わからない	34	11.4%
無回答	34	－
合計	333	－

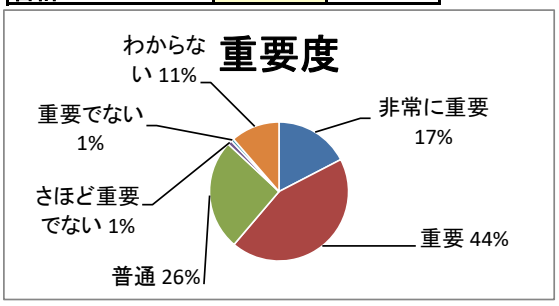

「非常に重要」、「重要」の割合	
H26時点（第8期総合計画策定時点）	69.1%
H30調査	65.7%
R01（今回）調査	61.2%

○保健・医療の充実

選択項目	人数	回答比率
満足	16	5.2%
まあ満足	45	14.6%
普通	123	39.9%
あまり満足していない	54	17.5%
満足していない	41	13.3%
わからない	29	9.4%
無回答	25	－
合計	333	－

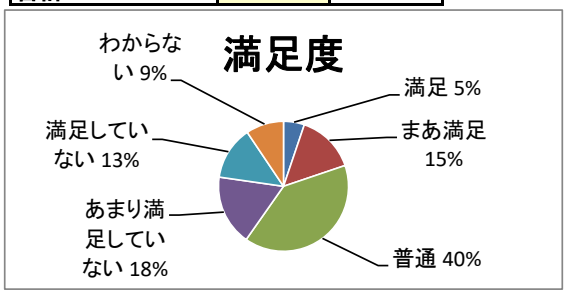

「満足」、「まあ満足」の割合	
H26時点（第8期総合計画策定時点）	16.2%
H30調査	21.6%
R01（今回）調査	19.8%
目標値（H37時点）	35.0%

選択項目	人数	回答比率
非常に重要	107	35.2%
重要	129	42.4%
普通	50	16.4%
さほど重要でない	1	0.3%
重要でない	1	0.3%
わからない	16	5.3%
無回答	29	－
合計	333	－

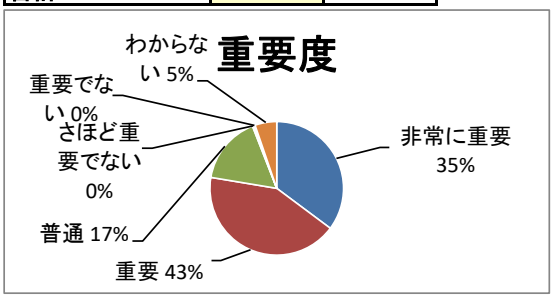

「非常に重要」、「重要」の割合	
H26時点（第8期総合計画策定時点）	82.9%
H30調査	74.4%
R01（今回）調査	77.6%

○健康推進事業の充実

選択項目	人数	回答比率
満足	19	6.2%
まあ満足	55	18.0%
普通	146	47.9%
あまり満足していない	15	4.9%
満足していない	11	3.6%
わからない	59	19.3%
無回答	28	－
合計	333	－

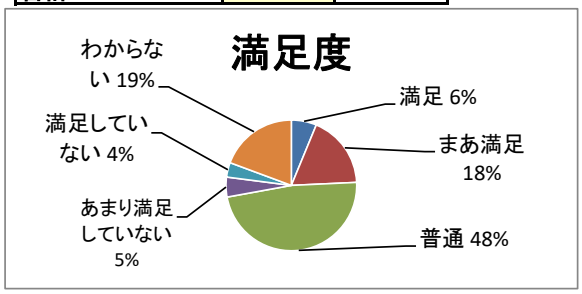

選択項目	人数	回答比率
非常に重要	55	18.5%
重要	126	42.3%
普通	87	29.2%
さほど重要でない	3	1.0%
重要でない	1	0.3%
わからない	26	8.7%
無回答	35	－
合計	333	－

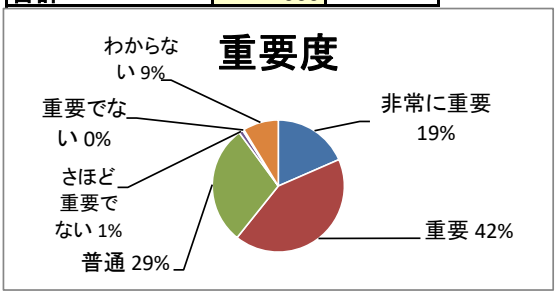

「満足」、「まあ満足」の割合	
H26時点（第8期総合計画策定時点）	23.9%
H30調査	25.5%
R01（今回）調査	24.2%

「非常に重要」、「重要」の割合	
H26時点（第8期総合計画策定時点）	64.7%
H30調査	59.5%
R01（今回）調査	60.8%

Q26　福祉対策について、何を重点に望みますか。

選択項目	人数	回答比率
子育て支援	142	47.7%
児童福祉対策	74	24.8%
一人親家庭への支援	38	12.8%
障がい者福祉対策	54	18.1%
高齢者福祉対策	183	61.4%
地域福祉の増進	40	13.4%
その他	2	0.7%
無回答	35	－
合計	333	－

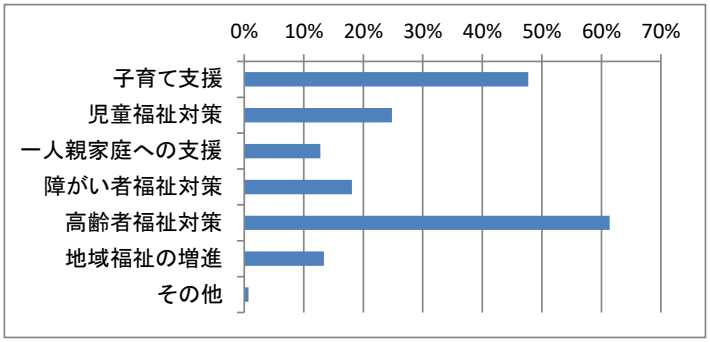

Q27　新得町は子育てがしやすいまちですか。

選択項目	人数	回答比率
しやすい	45	14.7%
どちらかといえばしやすい	107	35.0%
どちらかといえばしにくい	15	4.9%
しにくい	6	2.0%
どちらともいえない	26	8.5%
わからない	107	35.0%
無回答	27	－
合計	333	－

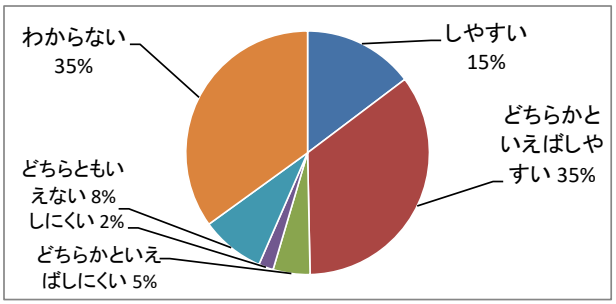

「しやすい」、「どちらかといえばしやすい」の割合	
H26時点（第8期総合計画策定時点）	54.5%
H30調査	50.6%
R01（今回）調査	49.7%

Q28　地域福祉の推進について重要だと思うことは。

選択項目	人数	回答比率
町内会での地域福祉活動の促進	86	28.1%
地区自治会の形成	68	22.2%
福祉教育の推進	66	21.6%
ボランティア活動の推進	50	16.3%
民生委員活動の促進	37	12.1%
社会福祉協議会機能の充実	88	28.8%
わからない	68	22.2%
その他	2	0.7%
無回答	27	－
合計	333	－

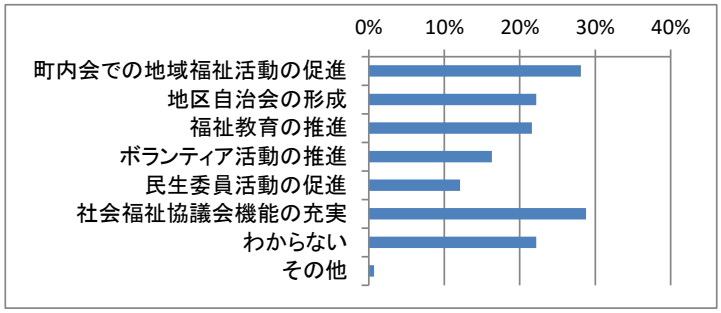

Q29　高齢者対策について重要だと思うことは何ですか。

選択項目	人数	回答比率
介護サービスの充実	85	26.8%
高齢者福祉サービス	91	28.7%
高齢者専用住宅の建設	35	11.0%
高齢者交流事業の充実	23	7.3%
生きがいを持つための対策の充実	56	17.7%
健康・体力づくり	89	28.1%
保健・医療対策の充実	62	19.6%
高齢者介護施設整備	47	14.8%
経験・能力技術などを活かす対策の充実	71	22.4%
その他	8	2.5%
わからない	15	4.7%
無回答	16	－
合計	333	－

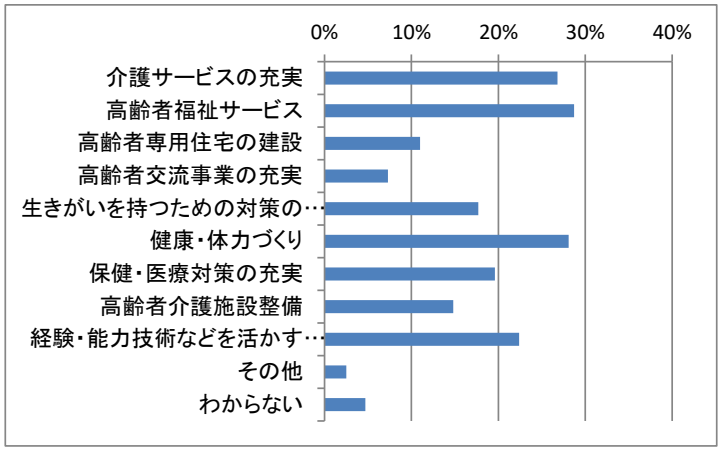

Q30　障がい者対策について重要だと思うことはなんですか。

選択項目	人数	回答比率
在宅介護等の介護サービスの充実	82	26.2%
在宅福祉サービスの充実	51	16.3%
障がい者グループホームの整備	25	8.0%
障がい者団体の活動促進や交流事業の充実	25	8.0%
生きがい対策の充実	68	21.7%
就労の場の確保	141	45.0%
支援者亡きあとの福祉サービスの利用援助・日常的な金銭管理支援	64	20.4%
障がいについての理解の促進	60	19.2%
わからない	32	10.2%
その他	1	0.3%
無回答	20	－
合計	333	－

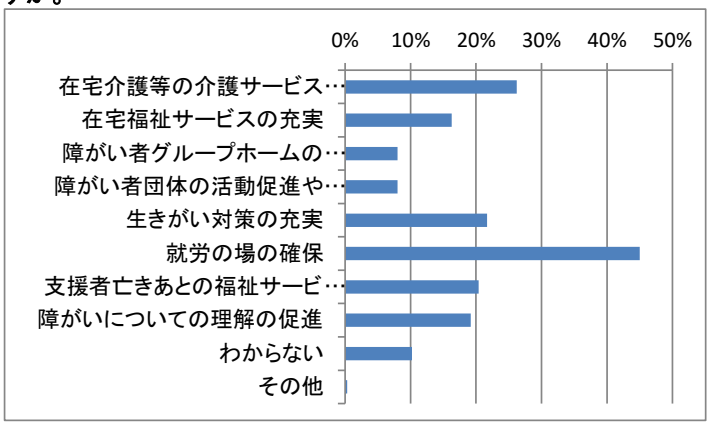

教育について
Q31　教育分野において取り組んでいる施策について、満足度と重要度をおこたえください。

○学校施設整備や学校教育の充実

選択項目	人数	回答比率
満足	7	2.4%
まあ満足	49	16.7%
普通	113	38.6%
あまり満足していない	17	5.8%
満足していない	13	4.4%
わからない	94	32.1%
無回答	40	－
合計	333	－

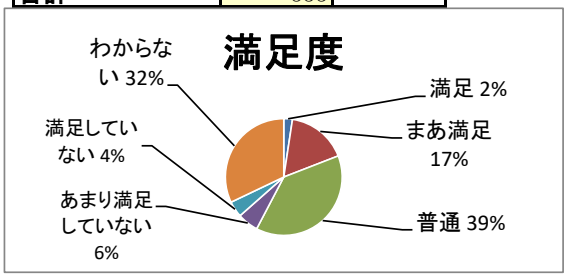

選択項目	人数	回答比率
非常に重要	61	21.2%
重要	126	43.8%
普通	66	22.9%
さほど重要でない	0	0.0%
重要でない	0	0.0%
わからない	35	12.2%
無回答	45	－
合計	333	－

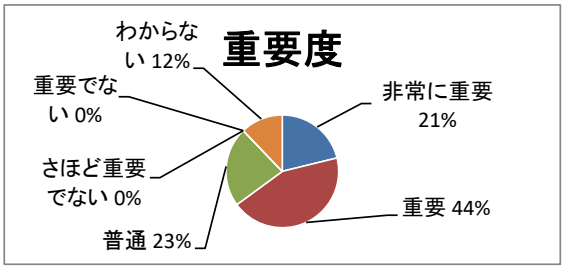

「満足」、「まあ満足」の割合	
H26時点（第8期総合計画策定時点）	26.7%
H30調査	21.9%
R01（今回）調査	**19.1%**
目標値（H37時点）	50.0%

「非常に重要」、「重要」の割合	
H26時点（第8期総合計画策定時点）	61.3%
H30調査	64.8%
R01（今回）調査	**65.0%**

○全町教育の推進

選択項目	人数	回答比率
満足	7	2.4%
まあ満足	47	16.1%
普通	121	41.4%
あまり満足していない	10	3.4%
満足していない	7	2.4%
わからない	100	34.2%
無回答	41	－
合計	333	－

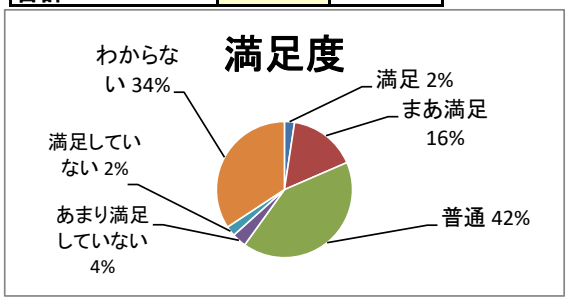

選択項目	人数	回答比率
非常に重要	24	8.3%
重要	84	29.2%
普通	120	41.7%
さほど重要でない	12	4.2%
重要でない	3	1.0%
わからない	45	15.6%
無回答	45	－
合計	333	－

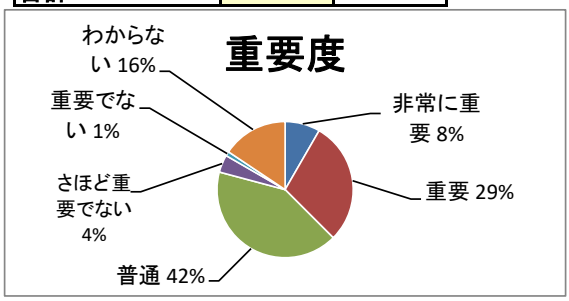

「満足」、「まあ満足」の割合	
H26時点（第8期総合計画策定時点）	24.4%
H30調査	22.2%
R01（今回）調査	**18.5%**
目標値（H37時点）	50.0%

「非常に重要」、「重要」の割合	
H26時点（第8期総合計画策定時点）	47.0%
H30調査	45.1%
R01（今回）調査	**37.5%**
目標値（H37時点）	65.0%

「わからない」の割合	
H26時点（第8期総合計画策定時点）	22.1%
H30調査	30.5%
R01（今回）調査	**34.2%**
目標値（H37時点）	0.0%

○生涯学習活動の支援

選択項目	人数	回答比率
満足	9	3.1%
まあ満足	36	12.3%
普通	132	45.1%
あまり満足していない	15	5.1%
満足していない	3	1.0%
わからない	98	33.4%
無回答	40	－
合計	333	－

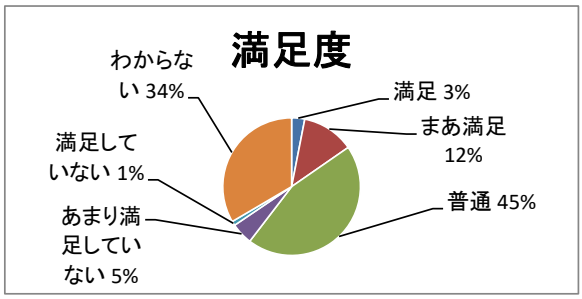

「満足」、「まあ満足」の割合	
H26時点（第8期総合計画策定時点）	21.1%
H30調査	22.6%
R01（今回）調査	15.4%

選択項目	人数	回答比率
非常に重要	29	10.0%
重要	87	30.1%
普通	124	42.9%
さほど重要でない	12	4.2%
重要でない	0	0.0%
わからない	37	12.8%
無回答	44	－
合計	333	－

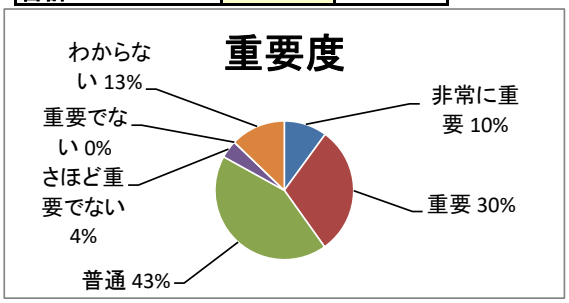

「非常に重要」、「重要」の割合	
H26時点（第8期総合計画策定時点）	45.0%
H30調査	48.3%
R01（今回）調査	40.1%
目標値（H37時点）	65.0%

○人材育成や青少年の健全育成

選択項目	人数	回答比率
満足	6	2.1%
まあ満足	23	7.9%
普通	143	49.0%
あまり満足していない	10	3.4%
満足していない	9	3.1%
わからない	101	34.6%
無回答	41	－
合計	333	－

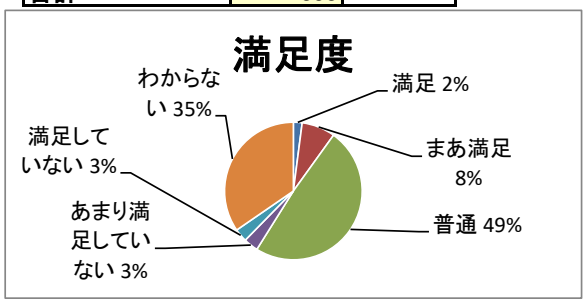

「満足」、「まあ満足」の割合	
H26時点（第8期総合計画策定時点）	13.4%
H30調査	13.8%
R01（今回）調査	10.0%

選択項目	人数	回答比率
非常に重要	43	14.9%
重要	105	36.3%
普通	101	34.9%
さほど重要でない	1	0.3%
重要でない	0	0.0%
わからない	39	13.5%
無回答	44	－
合計	333	－

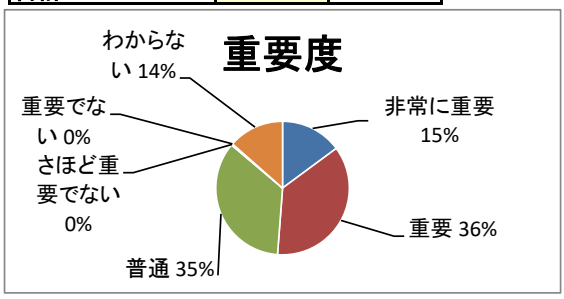

「非常に重要」、「重要」の割合	
H26時点（第8期総合計画策定時点）	58.1%
H30調査	56.3%
R01（今回）調査	51.2%

○芸術・文化活動の推進

選択項目	人数	回答比率
満足	9	3.1%
まあ満足	45	15.3%
普通	146	49.7%
あまり満足していない	19	6.5%
満足していない	4	1.4%
わからない	71	24.1%
無回答	39	－
合計	333	－

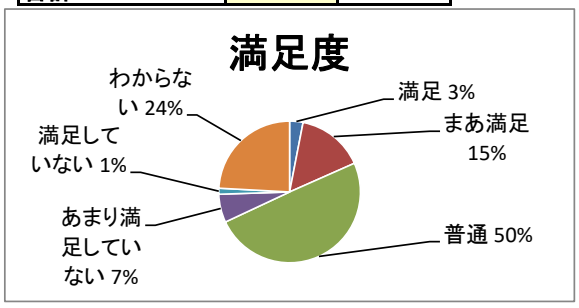

「満足」、「まあ満足」の割合	
H26時点（第8期総合計画策定時点）	17.6%
H30調査	19.3%
R01（今回）調査	**18.4%**

選択項目	人数	回答比率
非常に重要	23	7.9%
重要	81	27.9%
普通	143	49.3%
さほど重要でない	4	1.4%
重要でない	1	0.3%
わからない	38	13.1%
無回答	43	－
合計	333	－

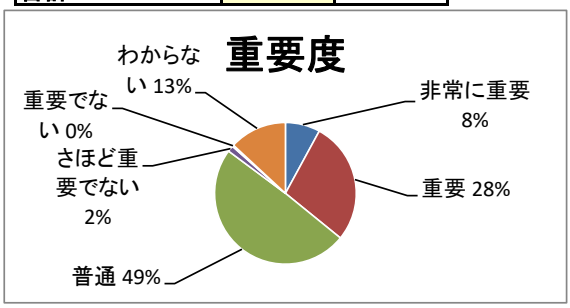

「非常に重要」、「重要」の割合	
H26時点（第8期総合計画策定時点）	42.0%
H30調査	40.0%
R01（今回）調査	**35.8%**

○スポーツ・レクレーション活動の推進

選択項目	人数	回答比率
満足	13	4.4%
まあ満足	52	17.7%
普通	144	49.1%
あまり満足していない	8	2.7%
満足していない	10	3.4%
わからない	66	22.5%
無回答	40	－
合計	333	－

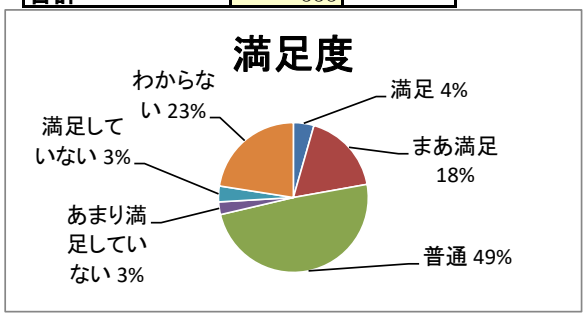

「満足」、「まあ満足」の割合	
H26時点（第8期総合計画策定時点）	21.0%
H30調査	18.4%
R01（今回）調査	**22.1%**
目標値（H37時点）	50.0%

選択項目	人数	回答比率
非常に重要	24	8.3%
重要	79	27.4%
普通	139	48.3%
さほど重要でない	10	3.5%
重要でない	0	0.0%
わからない	36	12.5%
無回答	45	－
合計	333	－

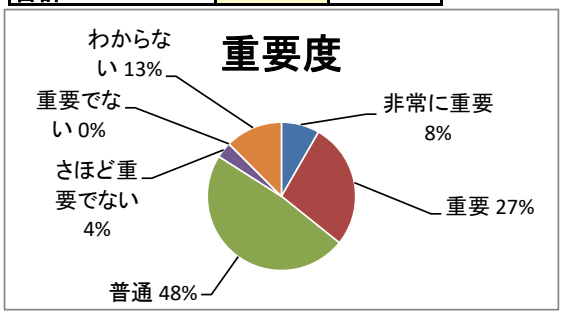

「非常に重要」、「重要」の割合	
H26時点（第8期総合計画策定時点）	41.2%
H30調査	40.0%
R01（今回）調査	**35.7%**

○公民館の利用

選択項目	人数	回答比率
満足	16	5.4%
まあ満足	62	20.9%
普通	128	43.2%
あまり満足していない	12	4.1%
満足していない	5	1.7%
わからない	73	24.7%
無回答	37	－
合計	333	－

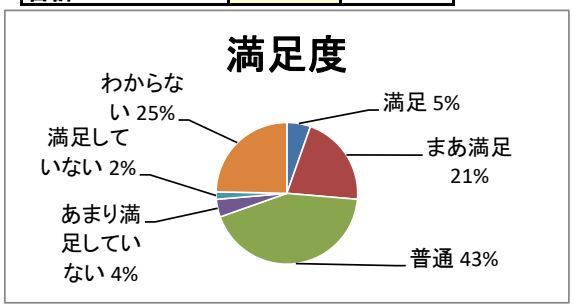

「満足」、「まあ満足」の割合	
H26時点（第8期総合計画策定時点）	未実施
H30調査	25.5%
R01（今回）調査	**26.3%**
目標値（H37時点）	70.0%

選択項目	人数	回答比率
非常に重要	23	7.9%
重要	77	26.6%
普通	136	46.9%
さほど重要でない	9	3.1%
重要でない	0	0.0%
わからない	45	15.5%
無回答	43	－
合計	333	－

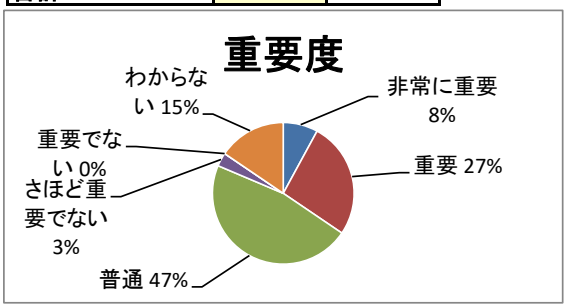

「非常に重要」、「重要」の割合	
H26時点（第8期総合計画策定時点）	44.6%
H30調査	36.8%
R01（今回）調査	**34.5%**

○体育施設の充実

選択項目	人数	回答比率
満足	27	9.2%
まあ満足	50	16.9%
普通	126	42.7%
あまり満足していない	19	6.4%
満足していない	9	3.1%
わからない	64	21.7%
無回答	38	－
合計	333	－

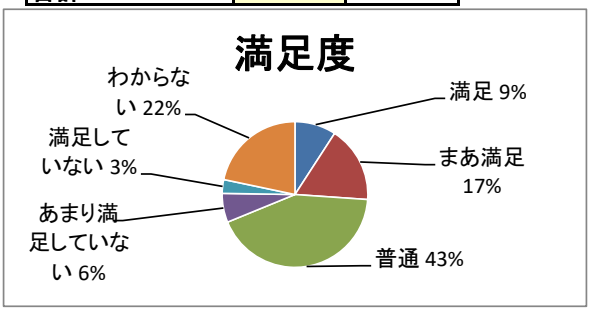

「満足」、「まあ満足」の割合	
H26時点（第8期総合計画策定時点）	25.1%
H30調査	26.3%
R01（今回）調査	**26.1%**
目標値（H37時点）	50.0%

選択項目	人数	回答比率
非常に重要	28	9.7%
重要	89	30.7%
普通	129	44.5%
さほど重要でない	6	2.1%
重要でない	0	0.0%
わからない	38	13.1%
無回答	43	－
合計	333	－

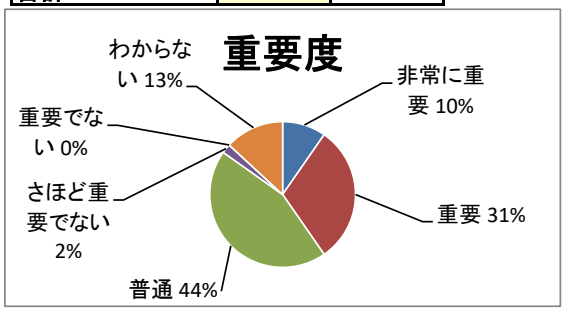

「非常に重要」、「重要」の割合	
H26時点（第8期総合計画策定時点）	43.2%
H30調査	43.0%
R01（今回）調査	**40.4%**

Q32　小中学校に対してどんなことを望みますか。

選択項目	人数	回答比率
学力向上	86	28.2%
体力作り	60	19.7%
道徳教育	87	28.5%
交通安全指導	12	3.9%
生活指導	16	5.2%
人間関係の指導	106	34.8%
パソコン教育	19	6.2%
協調性や社会性	101	33.1%
人材育成	58	19.0%
望むことはない	19	6.2%
その他	9	3.0%
無回答	28	－
合計	333	－

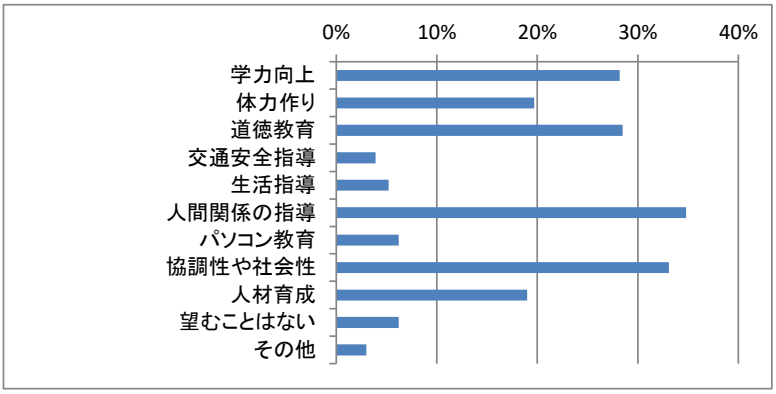

Q33　生涯にわたって学習活動やスポーツ活動などを続ける生涯学習の推進が必要だと思いますか。

選択項目	人数	回答比率
おおいに必要	81	25.4%
必要	176	55.2%
必要ない	10	3.1%
わからない	52	16.3%
無回答	14	－
合計	333	－

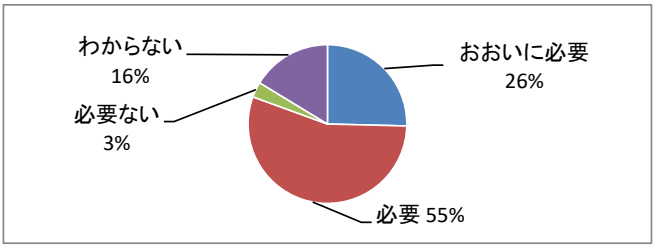

Q34　あなたが学んだり身につけたりしたことを地域活動（学校教育活動を含む）に活かすことについて。

選択項目	人数	回答比率
興味がある	103	33.1%
すでに行っている	21	6.8%
活かそうとは思わない	30	9.6%
今後行う予定	4	1.3%
わからない	149	47.9%
その他	4	1.3%
無回答	22	－
合計	333	－

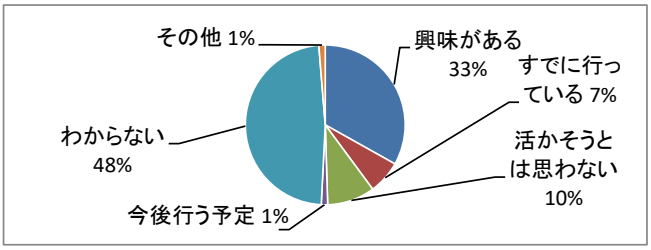

Q35　過去5年間に町民大学の教室に参加したことがありますか。

選択項目	人数	回答比率
ある	60	18.5%
ない	260	80.2%
わからない	4	1.2%
無回答	9	－
合計	333	－

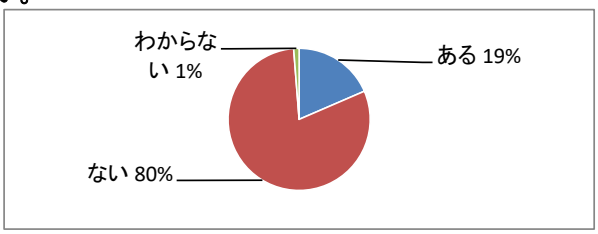

「参加したことがある」の割合	
H26時点（第8期総合計画策定時点）	20.5%
H30調査	18.2%
R01（今回）調査	18.5%

参加した感想は

選択項目	人数	回答比率
大変良かった	24	39.3%
良かった	36	59.0%
良くなかった	1	1.6%
悪かった	0	0.0%
無回答	272	－
合計	333	－

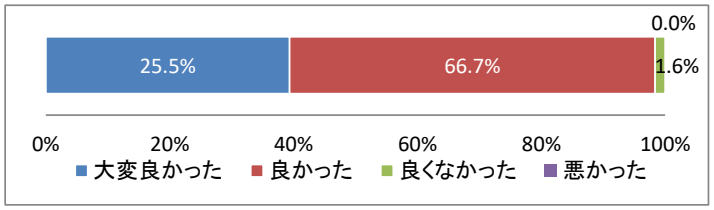

「大変良かった」、「良かった」の割合	
H26時点（第8期総合計画策定時点）	92.5%
H30調査	92.2%
R01（今回）調査	98.3%

参加しなかった理由

選択項目	人数	回答比率
知らなかった	24	9.7%
仕事が忙しい	61	24.7%
行く時間がない	91	36.8%
内容がつまらない	4	1.6%
希望の講座がない	58	23.5%
よくわからない	60	24.3%
参加する必要性がない	17	6.9%
その他	19	7.7%
無回答	86	－
合計	333	－

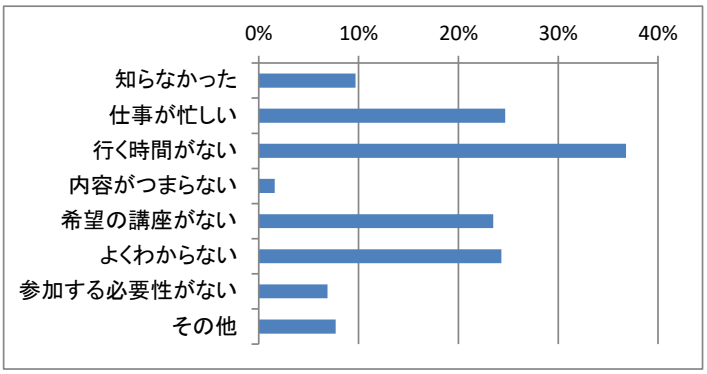

生活環境について

Q36　生活環境分野において取り組んでいる施策について、各項目の満足度と重要度をお答え下さい。

○道路・橋りょう・河川の整備

選択項目	人数	回答比率
満足	20	6.4%
まあ満足	85	27.2%
普通	137	43.9%
あまり満足していない	27	8.7%
満足していない	14	4.5%
わからない	29	9.3%
無回答	21	－
合計	333	－

選択項目	人数	回答比率
非常に重要	57	18.4%
重要	168	54.4%
普通	67	21.7%
さほど重要でない	1	0.3%
重要でない	0	0.0%
わからない	16	5.2%
無回答	24	－
合計	333	－

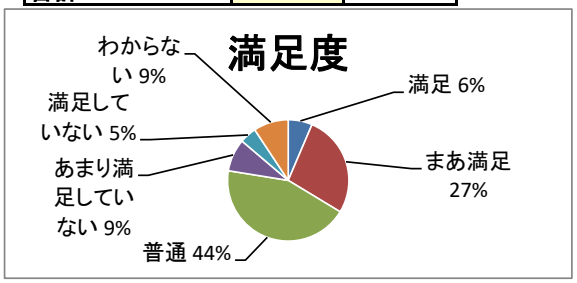

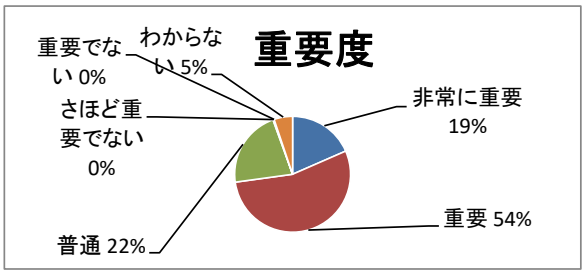

「満足」、「まあ満足」の割合	
H26時点（第8期総合計画策定時点）	26.7%
H30調査	33.8%
R01（今回）調査	33.6%

「非常に重要」、「重要」の割合	
H26時点（第8期総合計画策定時点）	64.2%
H30調査	66.9%
R01（今回）調査	72.8%

○除排雪や冬道の安全対策

選択項目	人数	回答比率
満足	42	13.3%
まあ満足	99	31.4%
普通	104	33.0%
あまり満足していない	43	13.7%
満足していない	19	6.0%
わからない	8	2.5%
無回答	18	－
合計	333	－

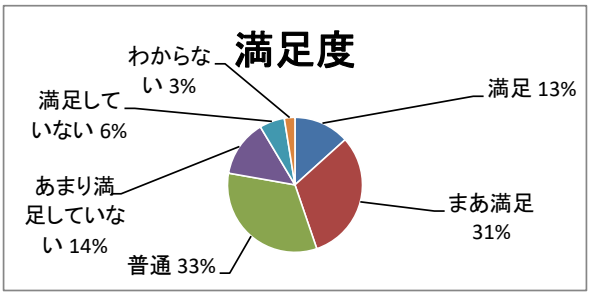

「満足」、「まあ満足」の割合	
H26時点（第8期総合計画策定時点）	31.9%
H30調査	35.0%
R01（今回）調査	44.7%

選択項目	人数	回答比率
非常に重要	80	25.6%
重要	162	51.9%
普通	61	19.6%
さほど重要でない	0	0.0%
重要でない	1	0.3%
わからない	8	2.6%
無回答	21	－
合計	333	－

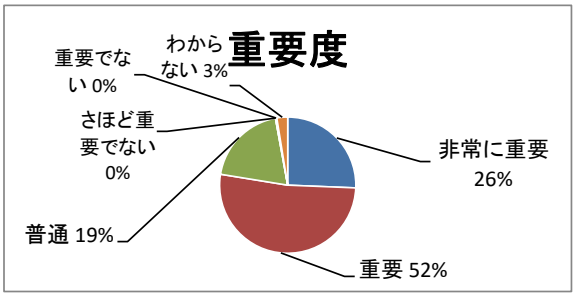

「非常に重要」、「重要」の割合	
H26時点（第8期総合計画策定時点）	81.9%
H30調査	79.8%
R01（今回）調査	77.5%

○交通安全施設や駐車場の整備

選択項目	人数	回答比率
満足	22	7.1%
まあ満足	81	26.0%
普通	157	50.5%
あまり満足していない	18	5.8%
満足していない	8	2.6%
わからない	25	8.0%
無回答	22	－
合計	333	－

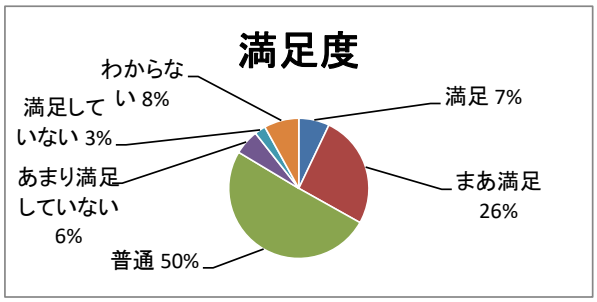

「満足」、「まあ満足」の割合	
H26時点（第8期総合計画策定時点）	28.7%
H30調査	30.4%
R01（今回）調査	33.1%

選択項目	人数	回答比率
非常に重要	34	11.0%
重要	122	39.6%
普通	131	42.5%
さほど重要でない	6	1.9%
重要でない	0	0.0%
わからない	15	4.9%
無回答	25	－
合計	333	－

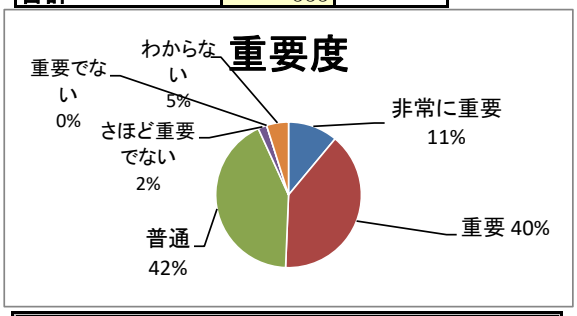

「非常に重要」、「重要」の割合	
H26時点（第8期総合計画策定時点）	48.8%
H30調査	48.0%
R01（今回）調査	50.6%

○子どもの遊び場、公園の整備

選択項目	人数	回答比率
満足	11	3.6%
まあ満足	43	14.1%
普通	124	40.5%
あまり満足していない	53	17.3%
満足していない	20	6.5%
わからない	55	18.0%
無回答	27	－
合計	333	－

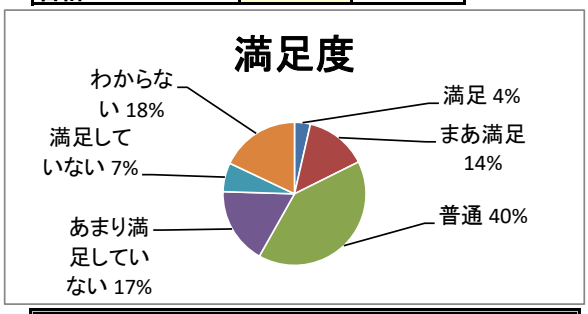

「満足」、「まあ満足」の割合	
H26時点（第8期総合計画策定時点）	20.0%
H30調査	19.2%
R01（今回）調査	**17.7%**
目標値（H37時点）	25.0%

選択項目	人数	回答比率
非常に重要	51	16.8%
重要	122	40.1%
普通	102	33.6%
さほど重要でない	2	0.7%
重要でない	2	0.7%
わからない	25	8.2%
無回答	29	－
合計	333	－

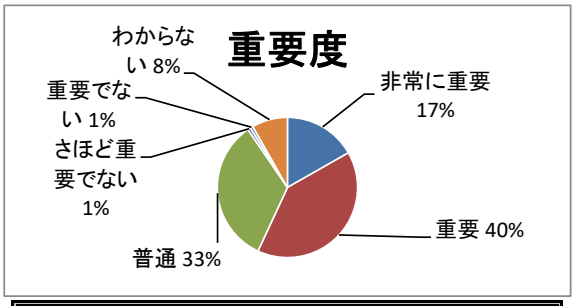

「非常に重要」、「重要」の割合	
H26時点（第8期総合計画策定時点）	58.1%
H30調査	53.9%
R01（今回）調査	**56.9%**

○水道・下水道の整備

選択項目	人数	回答比率
満足	41	13.1%
まあ満足	85	27.1%
普通	152	48.4%
あまり満足していない	8	2.5%
満足していない	6	1.9%
わからない	22	7.0%
無回答	19	－
合計	333	－

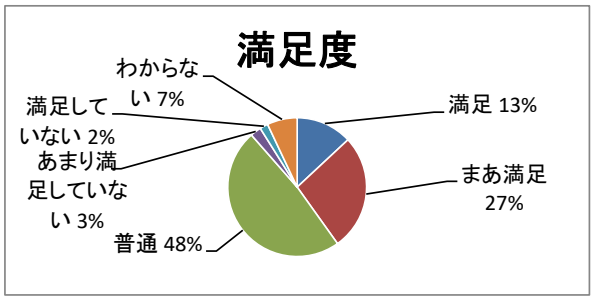

「満足」、「まあ満足」の割合	
H26時点（第8期総合計画策定時点）	37.8%
H30調査	38.5%
R01（今回）調査	**40.2%**

選択項目	人数	回答比率
非常に重要	60	19.4%
重要	147	47.6%
普通	90	29.1%
さほど重要でない	0	0.0%
重要でない	0	0.0%
わからない	12	3.9%
無回答	24	－
合計	333	－

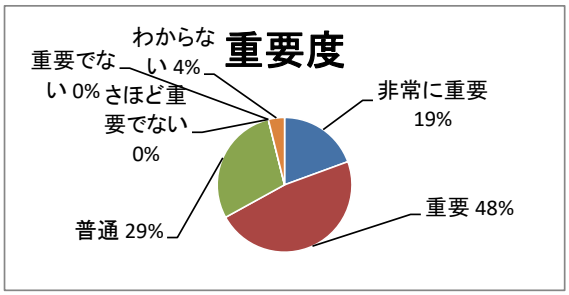

「非常に重要」、「重要」の割合	
H26時点（第8期総合計画策定時点）	60.0%
H30調査	63.5%
R01（今回）調査	**67.0%**

○生活ゴミの収集処理・リサイクル

選択項目	人数	回答比率
満足	36	11.5%
まあ満足	103	32.8%
普通	123	39.2%
あまり満足していない	19	6.1%
満足していない	17	5.4%
わからない	16	5.1%
無回答	19	－
合計	333	－

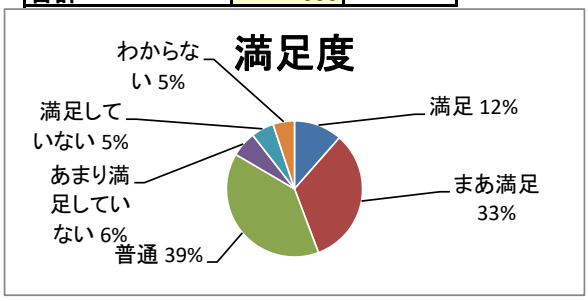

「満足」、「まあ満足」の割合	
H26時点（第8期総合計画策定時点）	39.9%
H30調査	41.2%
R01（今回）調査	44.3%

選択項目	人数	回答比率
非常に重要	63	20.4%
重要	155	50.2%
普通	84	27.2%
さほど重要でない	1	0.3%
重要でない	0	0.0%
わからない	6	1.9%
無回答	24	－
合計	333	－

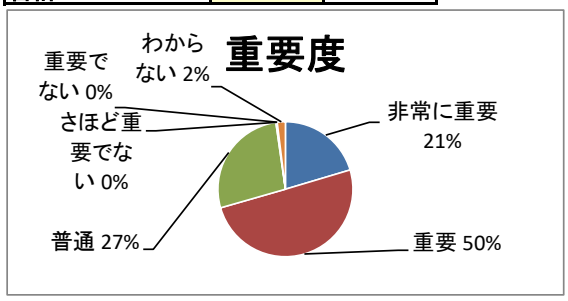

「非常に重要」、「重要」の割合	
H26時点（第8期総合計画策定時点）	64.7%
H30調査	66.6%
R01（今回）調査	70.6%

○公共交通機関の充実

選択項目	人数	回答比率
満足	10	3.2%
まあ満足	46	14.7%
普通	151	48.2%
あまり満足していない	43	13.7%
満足していない	31	9.9%
わからない	32	10.2%
無回答	20	－
合計	333	－

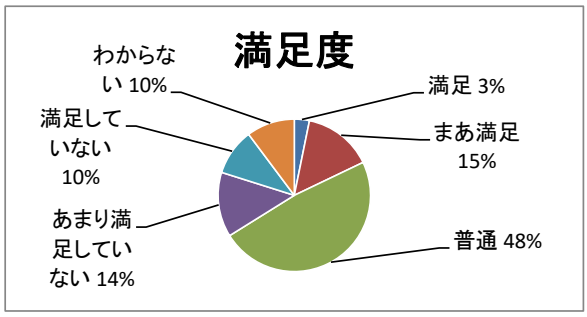

「満足」、「まあ満足」の割合	
H26時点（第8期総合計画策定時点）	21.1%
H30調査	17.6%
R01（今回）調査	17.9%
目標値（H37時点）	25.0%

選択項目	人数	回答比率
非常に重要	52	16.8%
重要	143	46.3%
普通	95	30.7%
さほど重要でない	3	1.0%
重要でない	2	0.6%
わからない	14	4.5%
無回答	24	－
合計	333	－

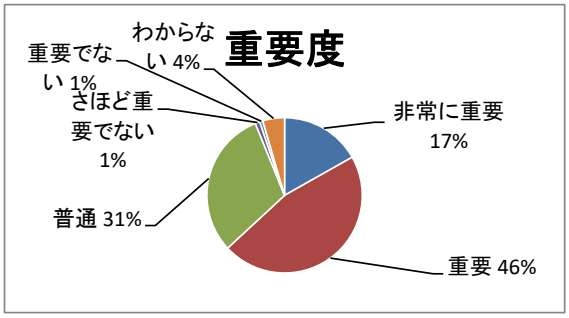

「非常に重要」、「重要」の割合	
H26時点（第8期総合計画策定時点）	59.2%
H30調査	65.1%
R01（今回）調査	63.1%

○情報通信環境の整備

選択項目	人数	回答比率
満足	7	2.3%
まあ満足	26	8.5%
普通	178	58.0%
あまり満足していない	25	8.1%
満足していない	23	7.5%
わからない	48	15.6%
無回答	26	－
合計	333	－

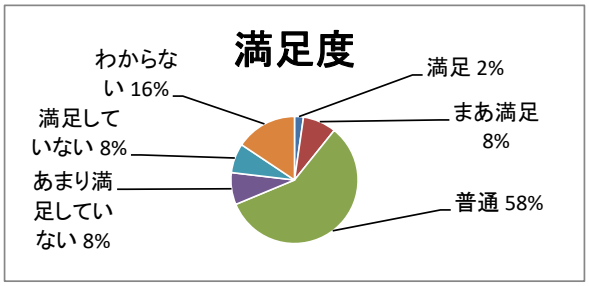

「満足」、「まあ満足」の割合	
H26時点（第8期総合計画策定時点）	14.7%
H30調査	13.9%
R01（今回）調査	**10.8%**
目標値（H37時点）	25.0%

選択項目	人数	回答比率
非常に重要	34	11.2%
重要	113	37.3%
普通	124	40.9%
さほど重要でない	1	0.3%
重要でない	1	0.3%
わからない	30	9.9%
無回答	30	－
合計	333	－

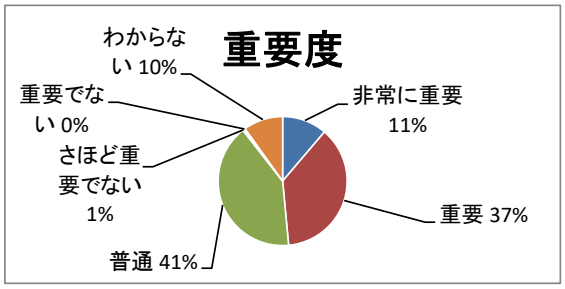

「非常に重要」、「重要」の割合	
H26時点（第8期総合計画策定時点）	45.4%
H30調査	52.8%
R01（今回）調査	**48.5%**

○空き家・空き地対策

選択項目	人数	回答比率
満足	3	1.0%
まあ満足	13	4.2%
普通	120	39.0%
あまり満足していない	60	19.5%
満足していない	36	11.7%
わからない	76	24.7%
無回答	25	－
合計	333	－

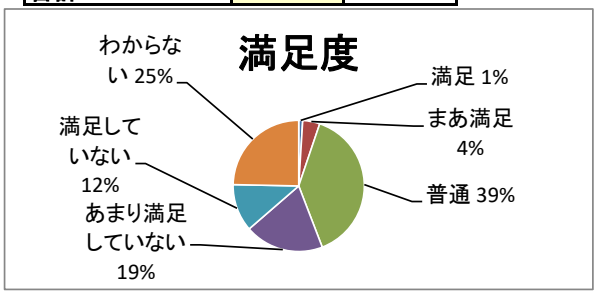

「満足」、「まあ満足」の割合	
H26時点（第8期総合計画策定時点）	6.0%
H30調査	6.9%
R01（今回）調査	**5.2%**

選択項目	人数	回答比率
非常に重要	34	11.2%
重要	117	38.5%
普通	103	33.9%
さほど重要でない	4	1.3%
重要でない	3	1.0%
わからない	43	14.1%
無回答	29	－
合計	333	－

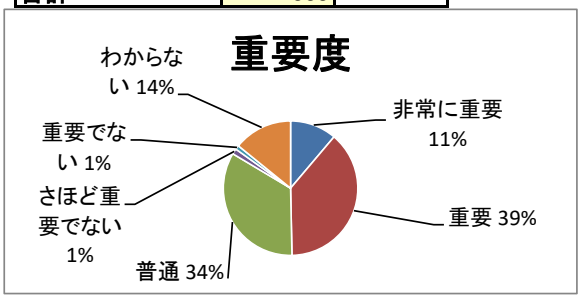

「非常に重要」、「重要」の割合	
H26時点（第8期総合計画策定時点）	52.2%
H30調査	51.4%
R01（今回）調査	**49.7%**

○町営住宅の整備

選択項目	人数	回答比率
満足	11	3.6%
まあ満足	31	10.1%
普通	145	47.1%
あまり満足していない	17	5.5%
満足していない	15	4.9%
わからない	89	28.9%
無回答	25	－
合計	333	－

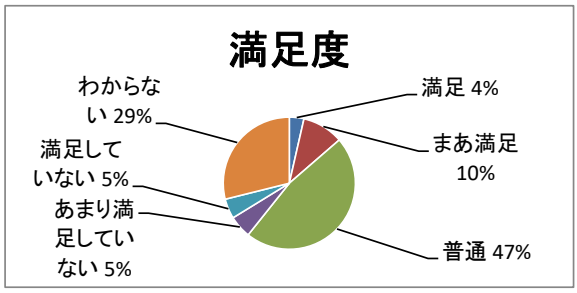

「満足」、「まあ満足」の割合	
H26時点（第8期総合計画策定時点）	19.0%
H30調査	14.2%
R01（今回）調査	**13.7%**

選択項目	人数	回答比率
非常に重要	20	6.6%
重要	93	30.6%
普通	139	45.7%
さほど重要でない	5	1.6%
重要でない	1	0.3%
わからない	46	15.1%
無回答	29	－
合計	333	－

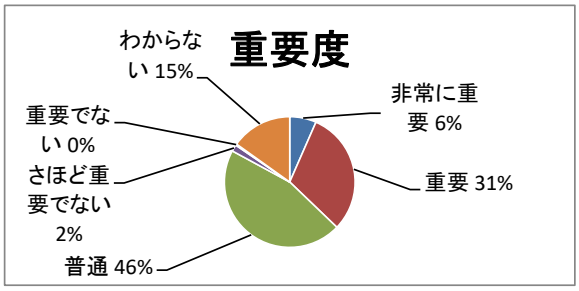

「非常に重要」、「重要」の割合	
H26時点（第8期総合計画策定時点）	49.3%
H30調査	44.9%
R01（今回）調査	**37.2%**

○資源・エネルギー対策

選択項目	人数	回答比率
満足	7	2.3%
まあ満足	18	5.8%
普通	134	43.5%
あまり満足していない	33	10.7%
満足していない	17	5.5%
わからない	99	32.1%
無回答	25	－
合計	333	－

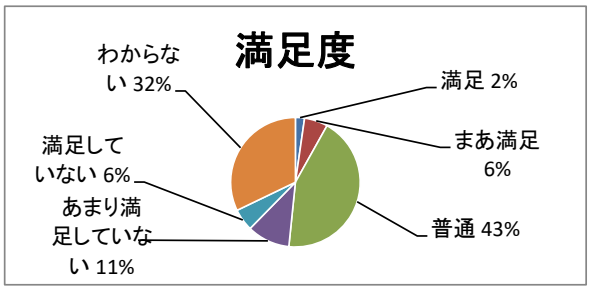

「満足」、「まあ満足」の割合	
H26時点（第8期総合計画策定時点）	8.5%
H30調査	6.8%
R01（今回）調査	**8.1%**
目標値（H37時点）	20.0%

選択項目	人数	回答比率
非常に重要	49	16.1%
重要	110	36.1%
普通	87	28.5%
さほど重要でない	3	1.0%
重要でない	0	0.0%
わからない	56	18.4%
無回答	28	－
合計	333	－

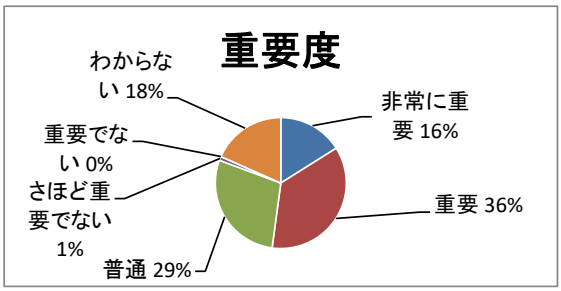

「非常に重要」、「重要」の割合	
H26時点（第8期総合計画策定時点）	58.4%
H30調査	55.9%
R01（今回）調査	**52.2%**

産業について
Q37　産業分野において取り組んでいる施策について、各項目の満足度と重要度をお答えください。

○農業振興に関する施策

選択項目	人数	回答比率
満足	7	2.3%
まあ満足	24	8.0%
普通	109	36.5%
あまり満足していない	22	7.4%
満足していない	5	1.7%
わからない	132	44.1%
無回答	34	－
合計	333	－

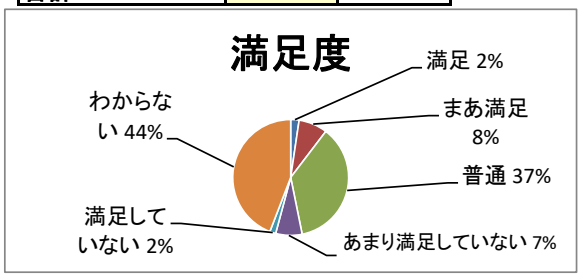

選択項目	人数	回答比率
非常に重要	51	17.0%
重要	101	33.7%
普通	81	27.0%
さほど重要でない	0	0.0%
重要でない	0	0.0%
わからない	67	22.3%
無回答	33	－
合計	333	－

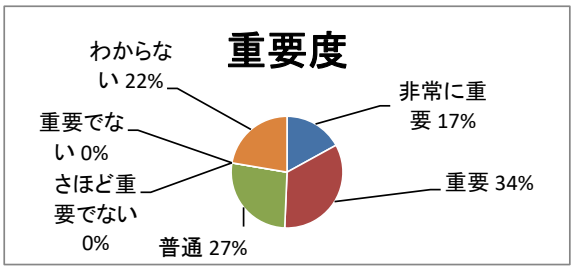

「満足」、「まあ満足」の割合	
H26時点（第8期総合計画策定時点）	12.7%
H30調査	16.0%
R01（今回）調査	10.3%

「非常に重要」、「重要」の割合	
H26時点（第8期総合計画策定時点）	59.9%
H30調査	63.2%
R01（今回）調査	50.7%

○林業振興に関する施策

選択項目	人数	回答比率
満足	6	2.0%
まあ満足	19	6.4%
普通	99	33.2%
あまり満足していない	24	8.1%
満足していない	6	2.0%
わからない	144	48.3%
無回答	35	－
合計	333	－

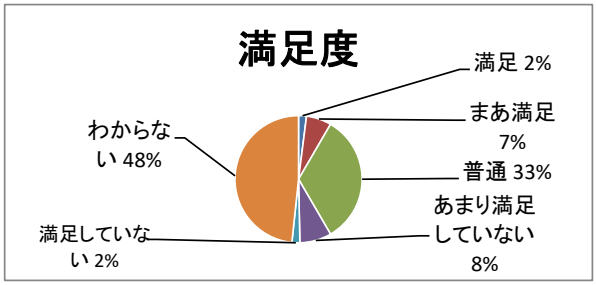

選択項目	人数	回答比率
非常に重要	43	14.4%
重要	103	34.6%
普通	78	26.2%
さほど重要でない	0	0.0%
重要でない	0	0.0%
わからない	74	24.8%
無回答	35	－
合計	333	－

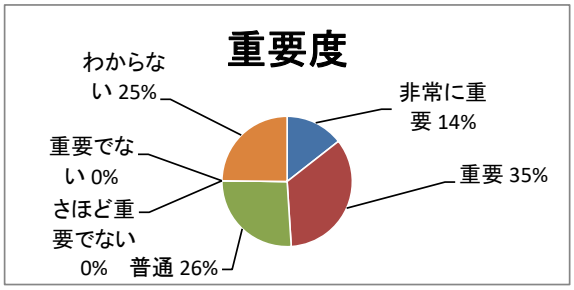

「満足」、「まあ満足」の割合	
H26時点（第8期総合計画策定時点）	6.9%
H30調査	10.4%
R01（今回）調査	8.4%

「非常に重要」、「重要」の割合	
H26時点（第8期総合計画策定時点）	51.3%
H30調査	59.7%
R01（今回）調査	49.0%

○商業振興に関する施策

選択項目	人数	回答比率
満足	4	1.3%
まあ満足	14	4.7%
普通	96	31.9%
あまり満足していない	57	18.9%
満足していない	19	6.3%
わからない	111	36.9%
無回答	32	－
合計	333	－

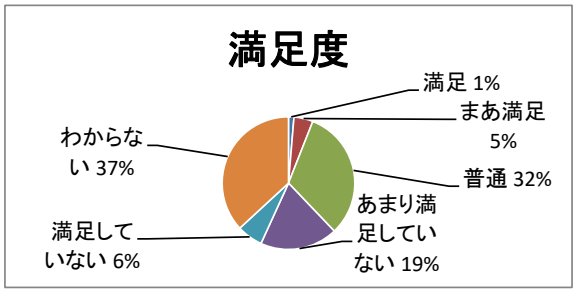

「満足」、「まあ満足」の割合	
H26時点（第8期総合計画策定時点）	5.0%
H30調査	7.2%
R01（今回）調査	6.0%

選択項目	人数	回答比率
非常に重要	45	15.0%
重要	120	40.0%
普通	72	24.0%
さほど重要でない	2	0.7%
重要でない	1	0.3%
わからない	60	20.0%
無回答	33	－
合計	333	－

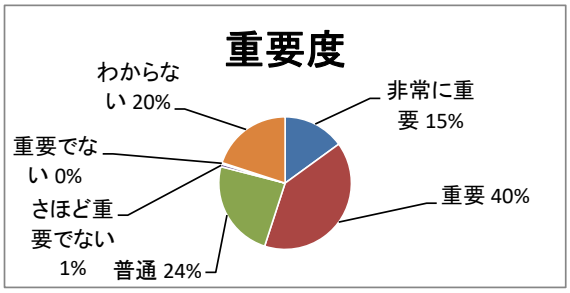

「非常に重要」、「重要」の割合	
H26時点（第8期総合計画策定時点）	60.8%
H30調査	64.1%
R01（今回）調査	55.0%

○工業振興に関する施策

選択項目	人数	回答比率
満足	5	1.7%
まあ満足	13	4.3%
普通	101	33.6%
あまり満足していない	34	11.3%
満足していない	12	4.0%
わからない	136	45.2%
無回答	32	－
合計	333	－

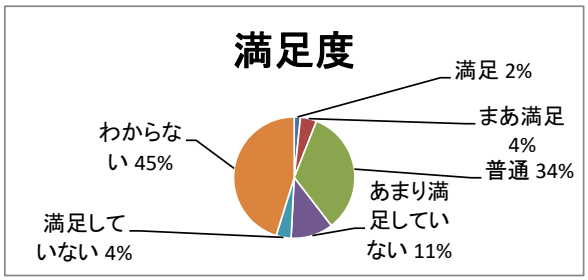

「満足」、「まあ満足」の割合	
H26時点（第8期総合計画策定時点）	4.5%
H30調査	6.4%
R01（今回）調査	6.0%

選択項目	人数	回答比率
非常に重要	30	10.0%
重要	109	36.3%
普通	82	27.3%
さほど重要でない	5	1.7%
重要でない	2	0.7%
わからない	72	24.0%
無回答	33	－
合計	333	－

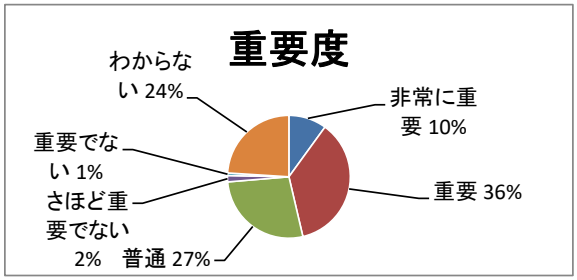

「非常に重要」、「重要」の割合	
H26時点（第8期総合計画策定時点）	52.9%
H30調査	53.3%
R01（今回）調査	46.3%

○観光振興に関する施策

選択項目	人数	回答比率
満足	6	2.0%
まあ満足	31	10.3%
普通	95	31.6%
あまり満足していない	49	16.3%
満足していない	32	10.6%
わからない	88	29.2%
無回答	32	−
合計	333	−

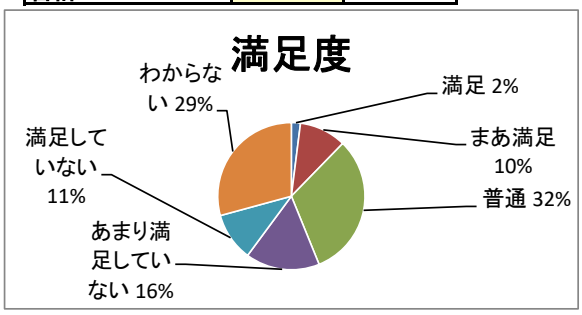

選択項目	人数	回答比率
非常に重要	46	15.3%
重要	118	39.3%
普通	71	23.7%
さほど重要でない	5	1.7%
重要でない	2	0.7%
わからない	58	19.3%
無回答	33	−
合計	333	−

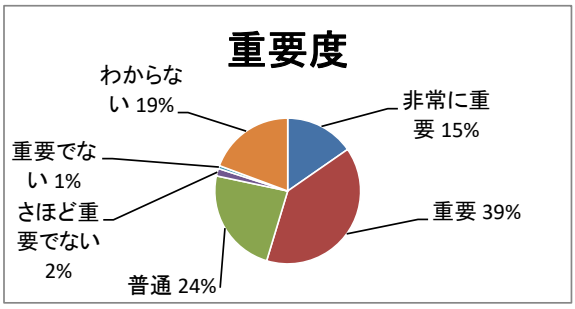

「満足」、「まあ満足」の割合	
H26時点（第8期総合計画策定時点）	11.1%
H30調査	8.4%
R01（今回）調査	12.3%

「非常に重要」、「重要」の割合	
H26時点（第8期総合計画策定時点）	63.2%
H30調査	61.9%
R01（今回）調査	54.6%

○空き店舗対策

選択項目	人数	回答比率
満足	1	0.3%
まあ満足	10	3.3%
普通	59	19.5%
あまり満足していない	61	20.2%
満足していない	68	22.5%
わからない	103	34.1%
無回答	31	−
合計	333	−

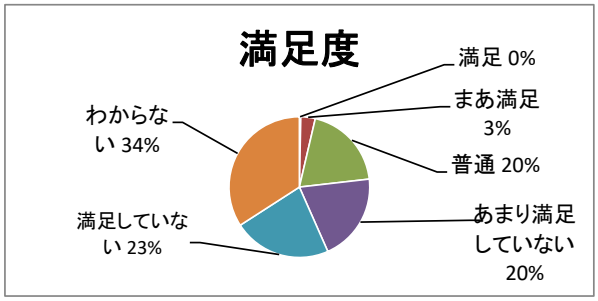

選択項目	人数	回答比率
非常に重要	49	16.3%
重要	120	39.9%
普通	70	23.3%
さほど重要でない	2	0.7%
重要でない	3	1.0%
わからない	57	18.9%
無回答	32	−
合計	333	−

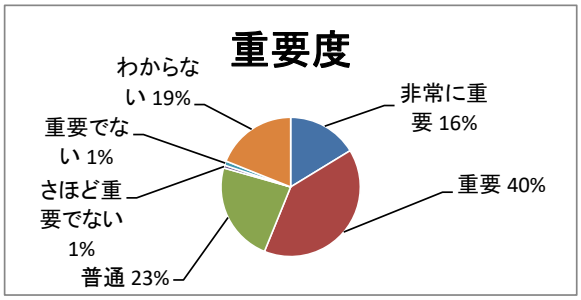

「満足」、「まあ満足」の割合	
H26時点（第8期総合計画策定時点）	1.8%
H30調査	6.0%
R01（今回）調査	3.6%

「非常に重要」、「重要」の割合	
H26時点（第8期総合計画策定時点）	63.5%
H30調査	61.0%
R01（今回）調査	56.2%

Q38　次の品物を主にどこから購入していますか。

食料品

選択項目	人数	回答比率
新得町内	198	61.9%
清水町	40	12.5%
芽室町	13	4.1%
帯広市	45	14.1%
音更町	0	0.0%
通信販売	22	6.9%
その他	2	0.6%
無回答	13	－
合計	333	－

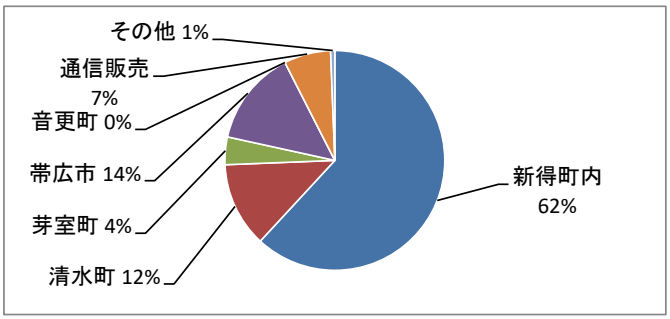

衣料品

選択項目	人数	回答比率
新得町内	66	20.8%
清水町	3	0.9%
芽室町	1	0.3%
帯広市	189	59.4%
音更町	3	0.9%
通信販売	40	12.6%
その他	16	5.0%
無回答	15	－
合計	333	－

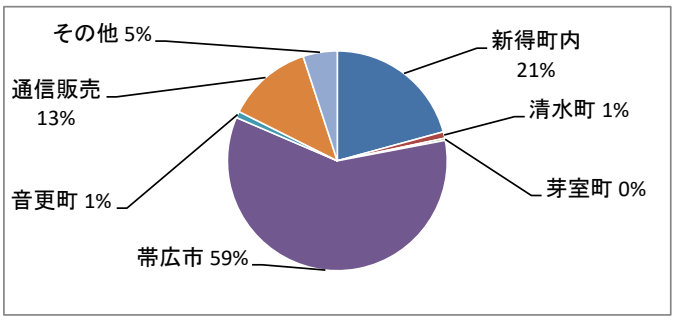

電気製品

選択項目	人数	回答比率
新得町内	93	29.3%
清水町	1	0.3%
芽室町	1	0.3%
帯広市	183	57.7%
音更町	5	1.6%
通信販売	25	7.9%
その他	9	2.8%
無回答	16	－
合計	333	－

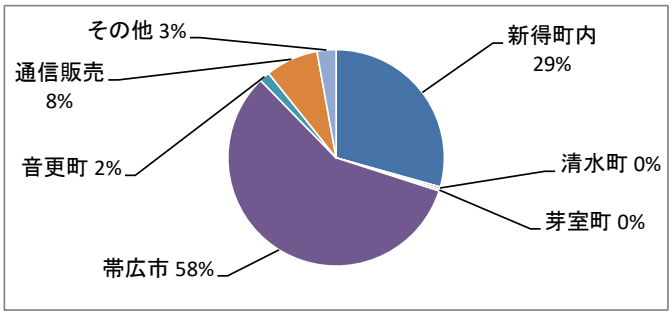

家具

選択項目	人数	回答比率
新得町内	68	21.9%
清水町	1	0.3%
芽室町	1	0.3%
帯広市	193	62.3%
音更町	2	0.6%
通信販売	25	8.1%
その他	20	6.5%
無回答	23	－
合計	333	－

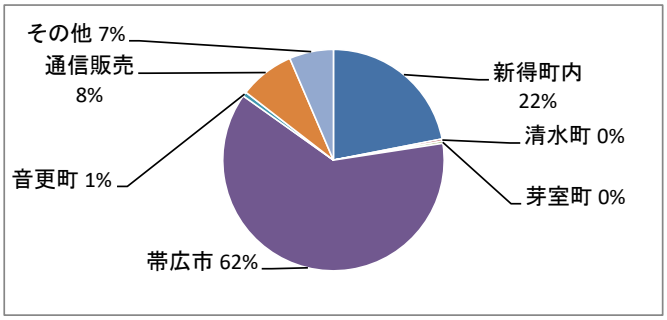

学用品

選択項目	人数	回答比率
新得町内	106	38.8%
清水町	10	3.7%
芽室町	3	1.1%
帯広市	121	44.3%
音更町	0	0.0%
通信販売	14	5.1%
その他	19	7.0%
無回答	60	－
合計	333	－

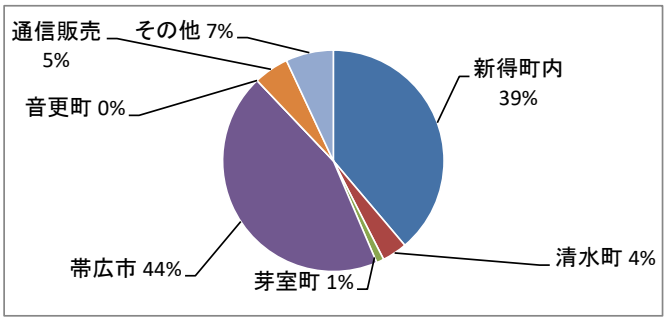

日用雑貨品

選択項目	人数	回答比率
新得町内	131	41.3%
清水町	59	18.6%
芽室町	3	0.9%
帯広市	105	33.1%
音更町	2	0.6%
通信販売	13	4.1%
その他	4	1.3%
無回答	16	－
合計	333	－

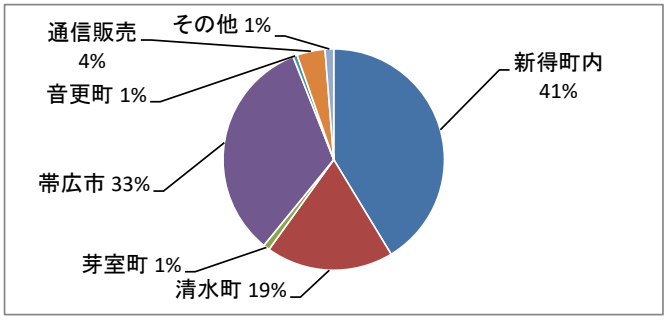

Q39　商業振興のために何を望みますか。

選択項目	人数	回答比率
プレミアム商品券発行	65	20.8%
品揃え・流行性	133	42.6%
駐車場整備など環境作り	48	15.4%
高齢者・障がい者に配慮した環境整備	29	9.3%
休日の営業・長時間開店	38	12.2%
販売イベントの開催	36	11.5%
商店街の再開発や近代化	97	31.1%
商店街の接客対応	33	10.6%
わからない	34	10.9%
その他	16	5.1%
無回答	21	－
合計	333	－

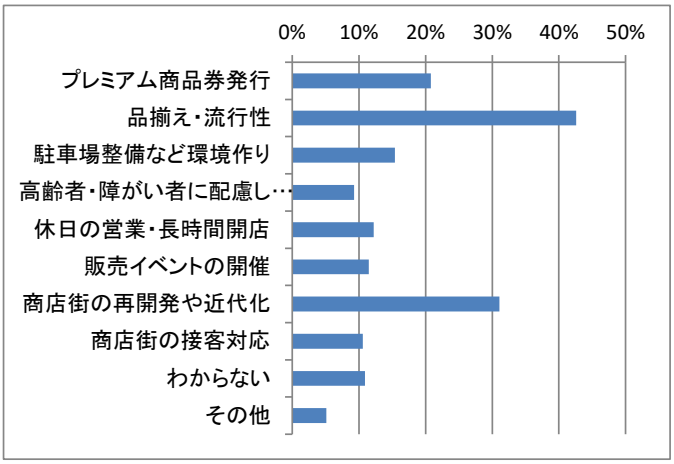

Q40　観光振興のためになにを望みますか。

選択項目	人数	回答比率
近隣町との連携	38	12.2%
全道全国にPR	66	21.2%
駅前の再開発	95	30.5%
ホームページの充実	19	6.1%
景観作り	62	19.9%
体験型観光の促進	62	19.9%
特産品の販売促進	79	25.4%
特産品イベント	47	15.1%
わからない	30	9.6%
その他	21	6.8%
無回答	22	－
合計	333	－

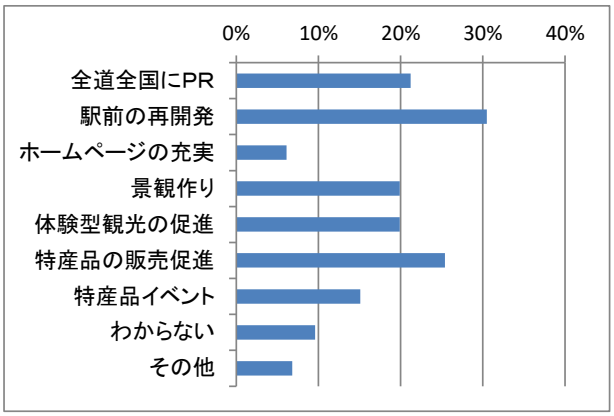

Q41　農業関係（農業者・元農業者）にお聞きします。農業を続けていく上で望む対策は。

選択項目	人数	回答比率
農業基盤の整備	32	10.2%
農地の規模拡大	16	5.1%
長期低金利資金の確保	17	5.4%
後継者対策	139	44.3%
農産物の消費・流通	56	17.8%
特用作物の奨励	15	4.8%
新規就農の受入体制	81	25.8%
経営の多角化	65	20.7%
農地の集団化	14	4.5%
わからない	65	20.7%
その他	10	3.2%
無回答	19	－
合計	333	－

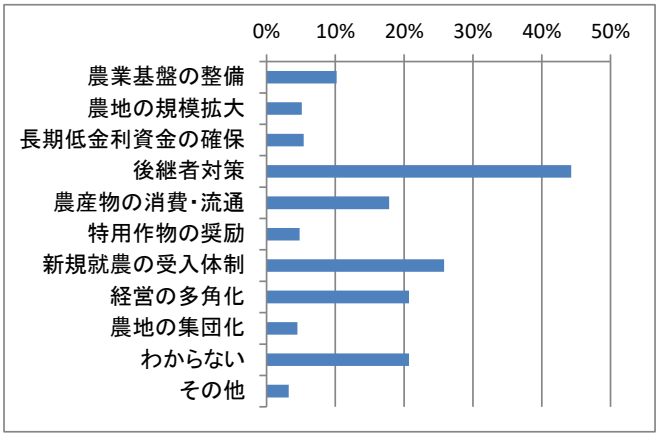

安心・安全について

Q42　安全・安心な生活のために取り組んでいる施策について、各項目の満足度と重要度をお答えください。

○消費者への情報提供や相談体制の充実

選択項目	人数	回答比率
満足	4	1.3%
まあ満足	22	7.3%
普通	153	50.5%
あまり満足していない	27	8.9%
満足していない	10	3.3%
わからない	87	28.7%
無回答	30	－
合計	333	－

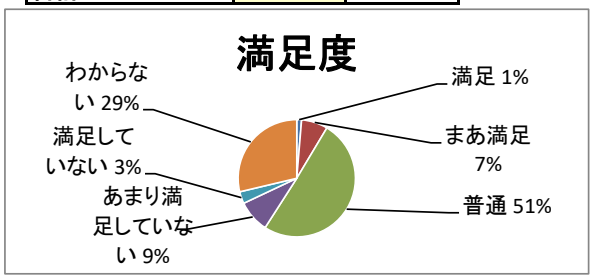

選択項目	人数	回答比率
非常に重要	24	8.1%
重要	96	32.2%
普通	133	44.6%
さほど重要でない	2	0.7%
重要でない	0	0.0%
わからない	43	14.4%
無回答	35	－
合計	333	－

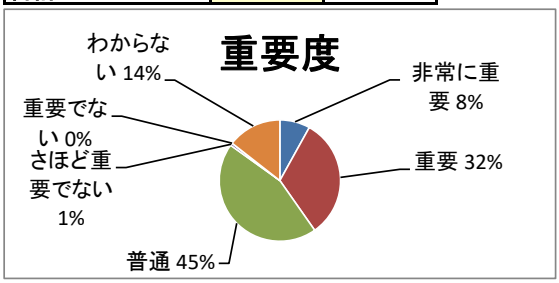

「満足」、「まあ満足」の割合	
H26時点（第8期総合計画策定時点）	10.4%
H30調査	11.4%
R01（今回）調査	8.6%

「非常に重要」、「重要」の割合	
H26時点（第8期総合計画策定時点）	52.0%
H30調査	49.4%
R01（今回）調査	40.3%

○自然環境の保全・公害対策

選択項目	人数	回答比率
満足	5	1.7%
まあ満足	29	9.6%
普通	174	57.6%
あまり満足していない	13	4.3%
満足していない	10	3.3%
わからない	71	23.5%
無回答	31	－
合計	333	－

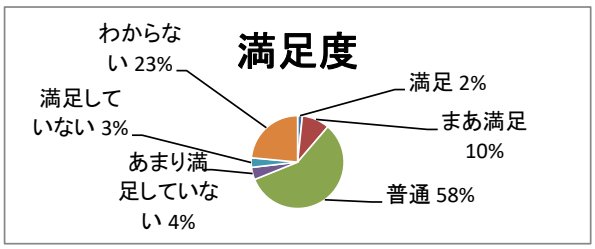

「満足」、「まあ満足」の割合	
H26時点（第8期総合計画策定時点）	14.7%
H30調査	15.7%
R01（今回）調査	**11.3%**

選択項目	人数	回答比率
非常に重要	44	14.8%
重要	115	38.7%
普通	99	33.3%
さほど重要でない	2	0.7%
重要でない	0	0.0%
わからない	37	12.5%
無回答	36	－
合計	333	－

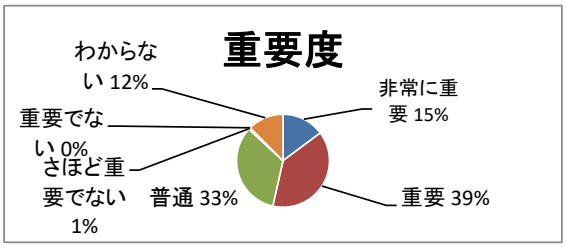

「非常に重要」、「重要」の割合	
H26時点（第8期総合計画策定時点）	58.0%
H30調査	62.7%
R01（今回）調査	**53.5%**

○消防・救急体制の充実

選択項目	人数	回答比率
満足	37	12.3%
まあ満足	79	26.3%
普通	130	43.3%
あまり満足していない	9	3.0%
満足していない	0	0.0%
わからない	45	15.0%
無回答	33	－
合計	333	－

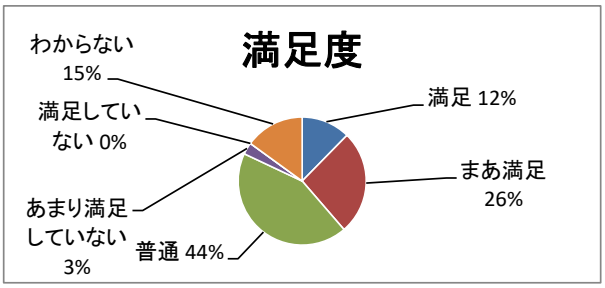

「満足」、「まあ満足」の割合	
H26時点（第8期総合計画策定時点）	37.6%
H30調査	41.1%
R01（今回）調査	**38.6%**

選択項目	人数	回答比率
非常に重要	83	27.9%
重要	119	39.9%
普通	70	23.5%
さほど重要でない	0	0.0%
重要でない	0	0.0%
わからない	26	8.7%
無回答	35	－
合計	333	－

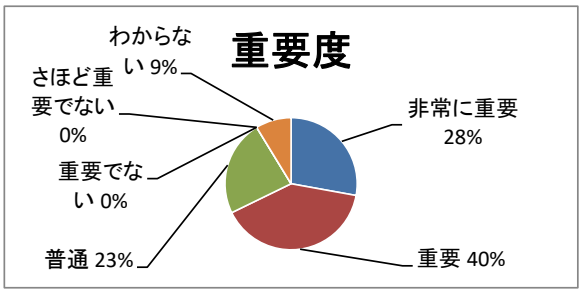

「非常に重要」、「重要」の割合	
H26時点（第8期総合計画策定時点）	75.0%
H30調査	74.4%
R01（今回）調査	**67.8%**

○防災体制の整備

選択項目	人数	回答比率
満足	21	7.0%
まあ満足	51	16.9%
普通	147	48.7%
あまり満足していない	17	5.6%
満足していない	6	2.0%
わからない	60	19.9%
無回答	31	－
合計	333	－

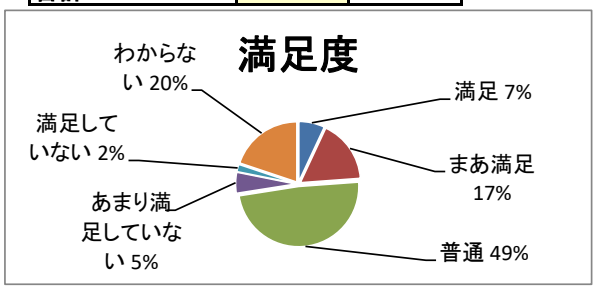

「満足」、「まあ満足」の割合	
H26時点（第8期総合計画策定時点）	22.1%
H30調査	25.1%
R01（今回）調査	**23.9%**

選択項目	人数	回答比率
非常に重要	71	23.7%
重要	137	45.8%
普通	62	20.7%
さほど重要でない	2	0.7%
重要でない	0	0.0%
わからない	27	9.0%
無回答	34	－
合計	333	－

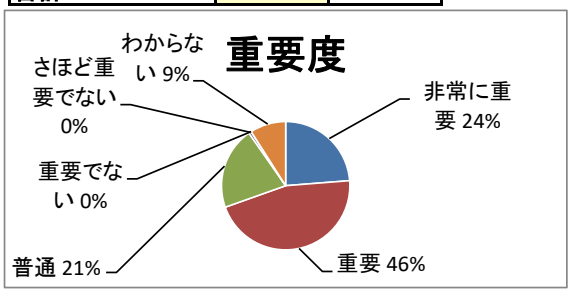

「非常に重要」、「重要」の割合	
H26時点（第8期総合計画策定時点）	71.6%
H30調査	77.1%
R01（今回）調査	**69.5%**

○交通安全意識や防犯意識の高揚

選択項目	人数	回答比率
満足	13	4.3%
まあ満足	58	19.3%
普通	166	55.1%
あまり満足していない	11	3.7%
満足していない	3	1.0%
わからない	50	16.6%
無回答	32	－
合計	333	－

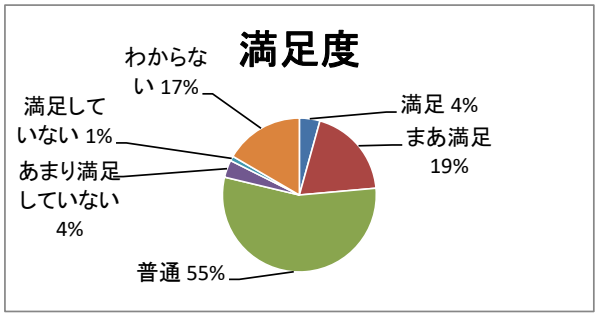

「満足」、「まあ満足」の割合	
H26時点（第8期総合計画策定時点）	23.6%
H30調査	26.4%
R01（今回）調査	**23.6%**

選択項目	人数	回答比率
非常に重要	44	14.8%
重要	127	42.6%
普通	99	33.2%
さほど重要でない	0	0.0%
重要でない	1	0.3%
わからない	27	9.1%
無回答	35	－
合計	333	－

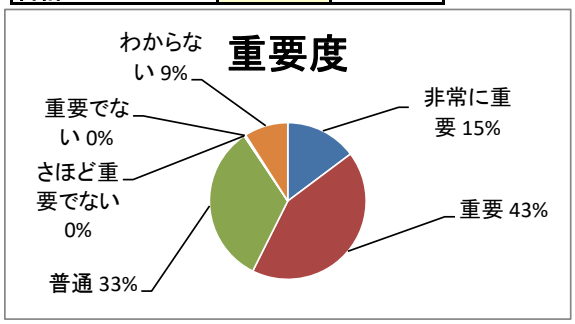

「非常に重要」、「重要」の割合	
H26時点（第8期総合計画策定時点）	65.9%
H30調査	58.1%
R01（今回）調査	**57.4%**

Q43　住みよい町にするために町が特に力を入れるべきと思われることは何ですか。
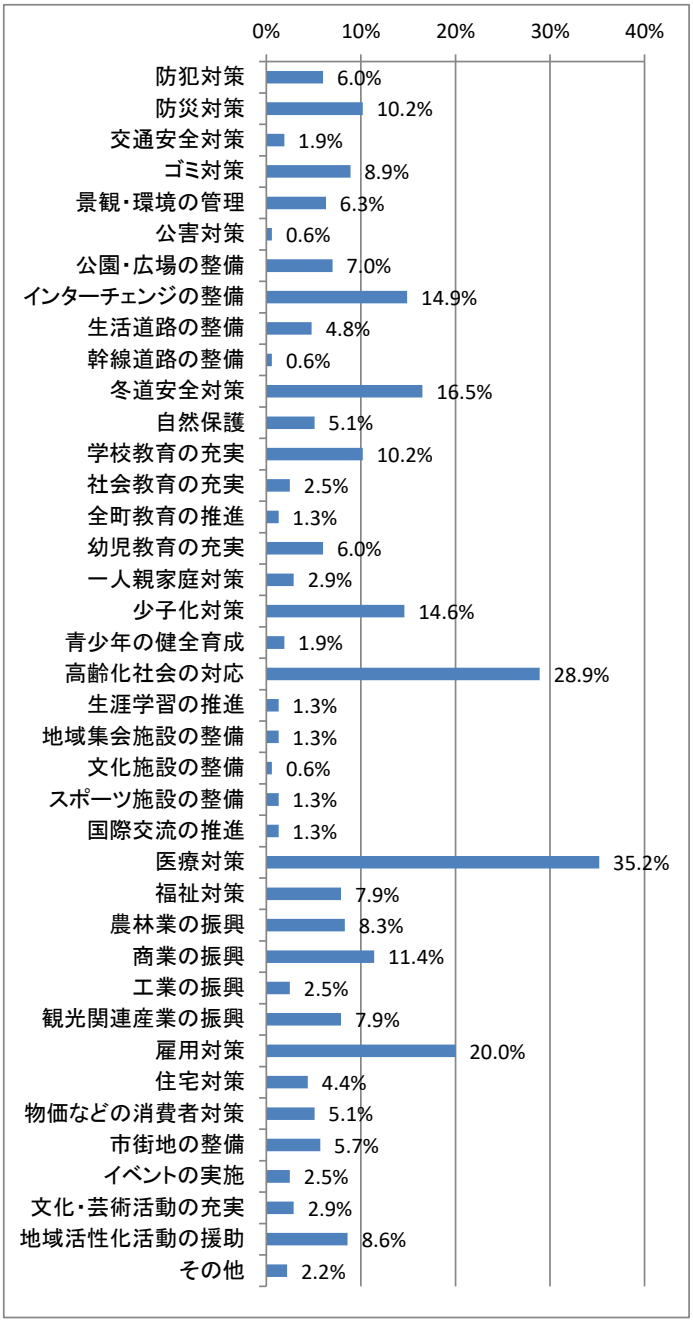
選択項目	人数	回答比率
防犯対策	19	6.0%
防災対策	32	10.2%
交通安全対策	6	1.9%
ゴミ対策	28	8.9%
景観・環境の管理	20	6.3%
公害対策	2	0.6%
公園・広場の整備	22	7.0%
インターチェンジの整備	47	14.9%
生活道路の整備	15	4.8%
幹線道路の整備	2	0.6%
冬道安全対策	52	16.5%
自然保護	16	5.1%
学校教育の充実	32	10.2%
社会教育の充実	8	2.5%
全町教育の推進	4	1.3%
幼児教育の充実	19	6.0%
一人親家庭対策	9	2.9%
少子化対策	46	14.6%
青少年の健全育成	6	1.9%
高齢化社会の対応	91	28.9%
生涯学習の推進	4	1.3%
地域集会施設の整備	4	1.3%
文化施設の整備	2	0.6%
スポーツ施設の整備	4	1.3%
国際交流の推進	4	1.3%
医療対策	111	35.2%
福祉対策	25	7.9%
農林業の振興	26	8.3%
商業の振興	36	11.4%
工業の振興	8	2.5%
観光関連産業の振興	25	7.9%
雇用対策	63	20.0%
住宅対策	14	4.4%
物価などの消費者対策	16	5.1%
市街地の整備	18	5.7%
イベントの実施	8	2.5%
文化・芸術活動の充実	9	2.9%
地域活性化活動の援助	27	8.6%
その他	7	2.2%
無回答	18	－
合計	333	－